



# **ESTUDIO COMPORTAMIENTO DE LA FRONTERA**

**DEPARTAMENTO DEL  
PUTUMAYO**

**2025**



Dirección de Competitividad y Productividad Empresarial



Puente Internacional San Miguel  
[/www.encuentraloenputumayo.com](http://www.encuentraloenputumayo.com)



# Objetivo General

Conocer el comportamiento del Puente Internacional de San Miguel como paso comercial fronterizo durante la vigencia 2025



# Objetivos Específicos

- ★ Conocer los bienes y servicios que se transportan por el Puesto de Control Migratorio.
- ★ Valores recaudados por concepto de Iva y Arancel
- ★ Mercancías puestas a disposición por parte de la Policía Nacional.
- ★ Conocer la variación del Flujo Migratorio que se genera por el Puente Internacional

# CÁMARA DE COMERCIO DEL **PUTUMAYO**

★ Los principales productos que ingresan y realizan el proceso de nacionalización por el paso de frontera CEBAF – San Miguel corresponden a:

- Aceite crudo de palma y sus derivados
- Mariscos
- Cogollos de chontaduro
- Maquinaria para la industria petrolera





★ Valores recaudados por concepto de IVA y Arancel durante la vigencia 2025



TRIMESTRE	IMPORTACIONES	IVA	ARANCEL	TOTAL
1er. TRIMESTRE	260	\$ 1.577.436.000	0	\$ 1.577.436.000
2do. TRIMESTRE	216	\$ 1.216.570.000	0	\$ 1.216.570.000
3er. TRIMESTRE	114	\$ 773.533.000	\$ 23.427.000	\$ 796.960.000
TOTAL	590	\$ 3.567.539.000	\$ 23.427.000	\$ 3.590.966.000

★ En lo corrido del año 2025 no se han realizado inmovilizaciones ni aprehensiones de mercancías en el paso de frontera CEBAF – San Miguel.

★ Se relacionan las mercancías puestas a disposición por parte de la Policía Nacional del Departamento del Putumayo:

CANTIDAD	TIPO DE MERCANCIAS	AÑO
29	Cilindros de gas, vehículo, prendas de vestir, calzado, cigarrillos, armas traumáticas, bultos de cemento, gasolina, arroz, azúcar, jabón, armas de juguete, lociones y accesorios para celular	2025



CÁMARA DE COMERCIO DEL  
PUTUMAYO



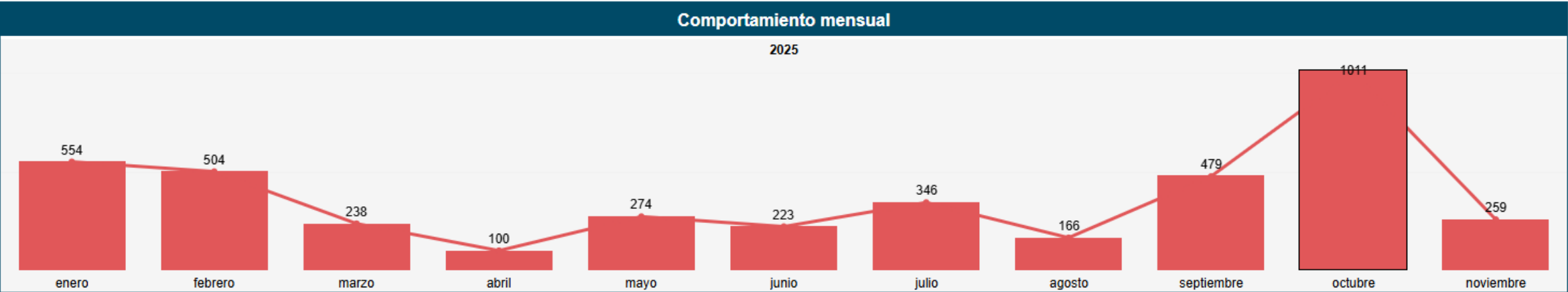
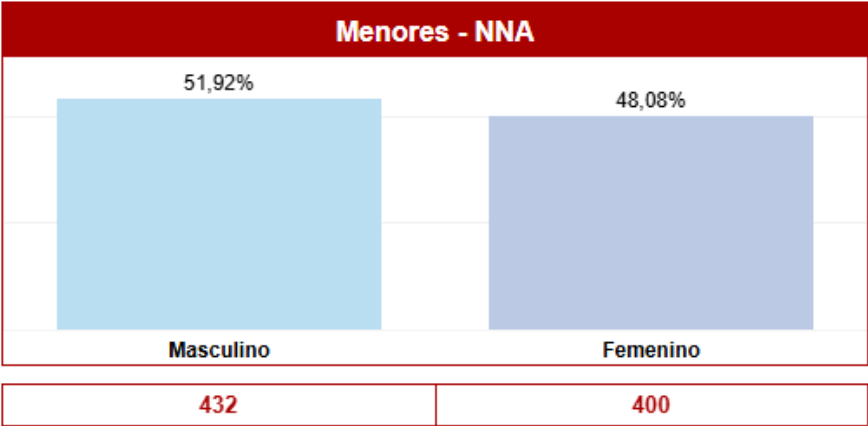
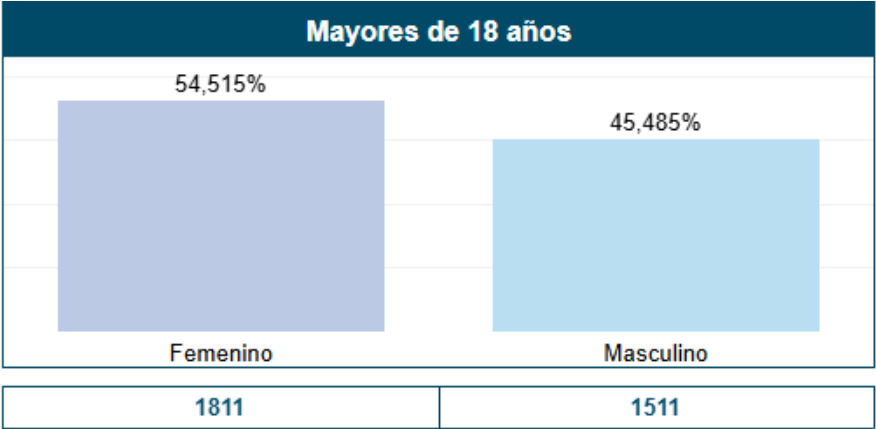
# **Flujos Migratorios 2025**

## **Puente Internacional San Miguel**

Flujo Migratorio Irregular

4154

LUGAR DE INGRESO	CANTIDAD	%
Frontera con Venezuela	2475	60%
Frontera de Ecuador	1679	40%
TOTAL	4154	100%





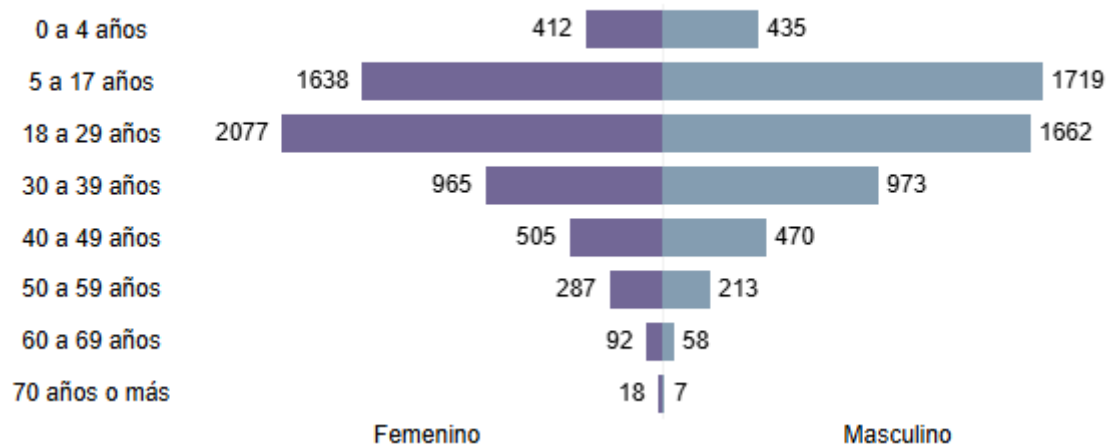
## Número de migrantes venezolanas(os) en Colombia

Putumayo 11.531

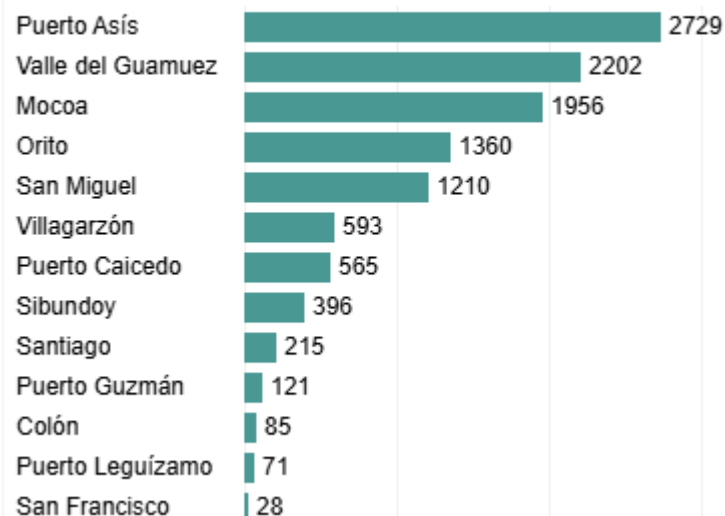
# 11.531



## Número de migrantes venezolanas(os) en Colombia, según sexo y rango de edad



## Número de migrantes venezolanas(os) en Colombia, según ciudad o municipio



## Número de migrantes venezolanas(os) en Colombia, según sexo y rango de edad

Rango de edad	Femenino		Masculino		Total	
	Personas	% del total	Personas	% del total	Personas	% del total
0 a 4 años	412	49%	435	51%	847	100%
5 a 17 años	1.638	49%	1.719	51%	3.357	100%
18 a 29 años	2.077	56%	1.662	44%	3.739	100%
30 a 39 años	965	50%	973	50%	1.938	100%
40 a 49 años	505	52%	470	48%	975	100%
50 a 59 años	287	57%	213	43%	500	100%
60 a 69 años	92	61%	58	39%	150	100%
70 años o más	18	72%	7	28%	25	100%
<b>Total</b>	<b>5.994</b>	<b>52%</b>	<b>5.537</b>	<b>48%</b>	<b>11.531</b>	<b>100%</b>

**Para mayor información**  
**3112221149**  
**correspondencia@ccputumayo.org.co**

**Elaborado por**  
**Rosa Helena Gómez Velásquez**  
**Directora de Competitividad y Productividad Empresarial**

