



# ESTUDIO COMPORTAMIENTO DE LA FRONTERA

**PUENTE INTERNACIONAL SAN MIGUEL  
VIGENCIA 2024**



Puente Internacional San Miguel  
[/www.encuentraloenputumayo.com](http://www.encuentraloenputumayo.com)

# Objetivo General

Conocer el comportamiento del Puente Internacional de San Miguel como paso comercial fronterizo durante la vigencia 2024

# Objetivos Específicos

- ★ Conocer los bienes y servicios que se transportan por el Puesto de Control Migratorio.
- ★ Identificar las empresas que generan procesos de Exportación e Importación.
- ★ Identificar las empresas transportadoras de Carga Presentes en la Jurisdicción de Putumayo.
- ★ Conocer la variación del Flujo Migratorio que se genera por el Puente Internacional



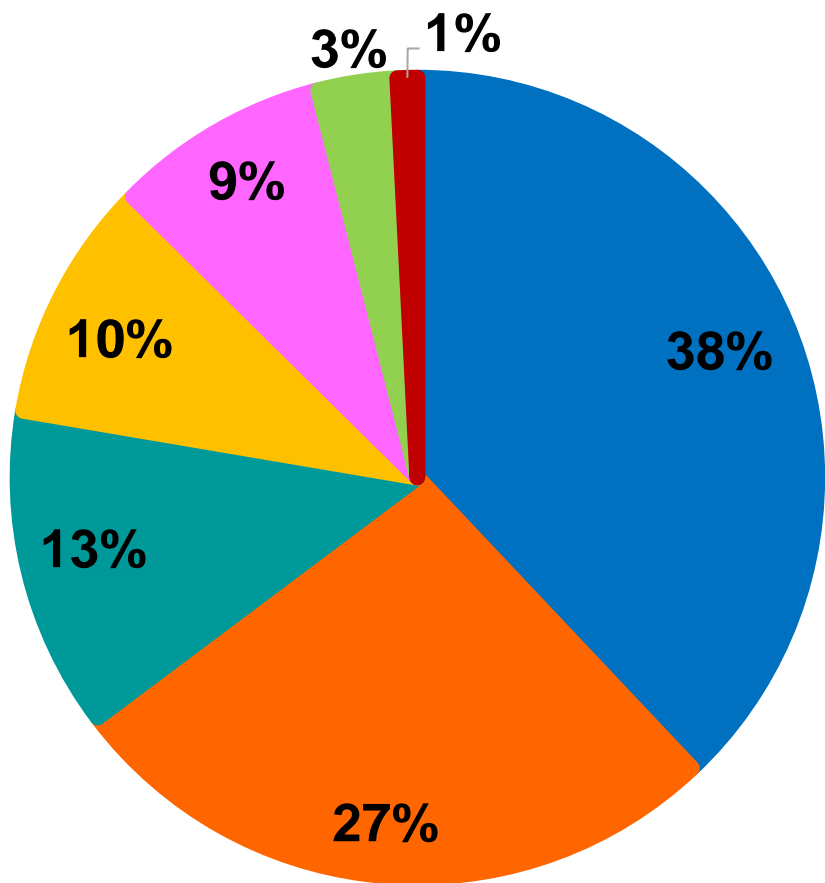
# Marco Conceptual

- ★ **EXPORTACIÓN** : Se puede considerar la operación comercial consistente en el envío de bienes o servicios fuera del territorio nacional (<https://www.significados.com/>). En este caso de Colombia con destino o de paso a Ecuador
- ★ **IMPORTACIÓN**: Es la acción de comprar o adquirir bienes, productos o servicios provenientes de otro país u otro mercado distinto del propio. (<https://www.significados.com/>). En este caso mercancías de Ecuador que van de paso o con destino a Colombia
- ★ **REPATRIADO**: La persona que vuelve o es devuelta a su país de origen (<https://www.buscapalabra.com/>)
- ★ **MIGRACIÓN** : Desplazamiento de poblaciones humanas (o animales, según el caso) desde un origen usual a un nuevo destino permanente, en donde nuevamente establecen su hogar. (<https://concepto.de/migracion/>)



# Carga de Importación de Mercancías

A continuación, se muestra grafica y tabla con la información consolidada y demás información relevante de operación aduanera del año 2024 a corte noviembre.



- 1
- 2
- 3
- 4
- 5
- 6
- 7

ITEM	TIPO DE MERCANCIA	TRAMITES 2024 (Corte Noviembre)	TIPO DE VEHICULO
1	PESCADOS, CALAMARES, CAMARONES,	238	TRACTOCAMIÓN
2	ACEITES CRUDOS Y REFINADOS DE PALMA, PALMISTE, GIRASOL, ETC.	168	TRACTOCAMIÓN
3	PITAHAYA FRESCA	81	CAMIÓN
4	COGOLLOS DE CHONTADURO	61	TRACTOCAMIÓN
5	ALCOHOL	54	TRACTOCAMIÓN
6	BENTONITA - ARENA DE GATO	20	TRACTOCAMIÓN
7	MAQUINARIA PETROLERA	5	TRACTOCAMIÓN
<b>TOTAL</b>		<b>627</b>	

# Importación

Productos importados durante el año 2024 con sus respectivas Subpartidas Arancelarias.

TIPO DE MERCANCIA	SUBPARTIDA
COGOLLOS DE CHONTADURO	No. 0703100000
PITAHAYA FRESCA	No. 0709999000
MAQUINARIA INDUSTRIA PETROLERA	MULTIPLES
CAMARON	306179900
PESCADOS	303890090
FILETES DE POTA	307430000
CALAMAR	307490000
ACEITE CRUDO DE PALMA	1511100000
ACEITE CRUDO DE PALMISTE	1513211000
ESTEARINA / OLEINA DE PALMA	1511900000
ACEITE DE GIRASOL	1512191000
BENTONITA / ARENA DE GATO	2508100000



# Empresas Importadoras y Exportadoras

TIPO DE MERCANCIA	TRANSPOTADORA	IMPORTADORES
ACEITE CRUDO DE PALMA ACEITE CRUDO DE PALMISTE ESTEARINA / OLEINA DE PALMA ACEITE DE GIRASOL	ALMEIDA MONTENEGRO S.A SIERRANDINA S.A. RUREGOY S.A TRANSTIC INTRALCOMEX	AGROCOMODITIES S.A.S DUQUESA S.A. DIANA CORPORACION S.A.S DETERGENTES LTDA COMERCIALIZADORA OLIOPALMA IMPOREXCOL BUONA AFFARI S.A.S
CAMARON PESCADOS FILETES DE POTA CALAMAR	AMEEXICARGO S.A ALMEIDA MONTENEGRO S.A TRANSTULCARGO S.A ALCOMEXCARGO S.A	COELED S.A.S GRUPO COSTA DORADA SAS EL GRAN LANGOSTINO S.A.S. INTERMARCOCOMEX S.A.S. IMPORTADORA OCEANOSA SAS COMERCIALIZADORA PUERTO AZUL S.A.S. GRUPO GRB REYMAR INDUSTRIA MARINA S.A.S



# Empresas Importadoras y Exportadoras

TIPO DE MERCANCIA	TRANSPOTADORA	IMPORTADORES
COGOLLOS DE CHONTADURO	ADUANAR CARGO	AMAZON PUTUMAYO RIVER S.A.S
PITAHAYA FRESCA	APOLO SEVEN	IMPORTACIONES Y EXPORTACIONES FLUVIAL AMAZONICA SAS INCHIMA QUINAYAS YINA PAOLA - FRUTAS FERALLY IMPORTACIONES Y EXPORTACIONES JMZ S.A.S
MAQUINARIA INDUSTRIA PETROLERA	SIERRANDINA S.A TRANSTULCARGO S.A COOTRANPS.	PATTERSON-UTI INTERNATIONAL (COLOMBIA LTDA) PROMOTORA DE ENERGIA ELECTRICA DE CARTAGENA S.A.S EQUIPOS TERRATEST S.A.S.
BENTONITA - ARENA DE GATO	SILOGISTICA	RIOKAN S.A.S INDUSTRIAS ARGOS S.A.S.
ALCOHOL	JARCARGO	YAMBAL DE COLOMBIA S.A.S BEL ESTAR S.A





# Empresas Transportadoras de Carga Presentes en la Jurisdicción de Putumayo

No.	NOMBRE EMPRESA
1	SILOGISTICA S.A.
2	BOTERO SOTO
3	SERVITRANZA S.A.
4	TRANSPORTE NACIONAL DE CARGA LTDA.
5	PROCAM S.A
6	TRANSCOMERINTER LTDA.
7	TRAINTERCOL LTDA.
8	CARTER LTDA.
9	ROCALOBA CIA LTDA.
10	NUEVO TRANSPORTE DE AMERICA CIA LTDA.
11	COOTRANSKILILI LTDA.
12	COTRANSPETROL LTDA.
13	TRANSDEPET & CARGA LTDA
14	TRANS HONG KONG S.A
15	TRANSPETROLEROS S.A.S
16	TRANSPORTES JOALCO
17	SURATRANS S.A.S
18	TRANSQUINTAL
19	SURATRANS S.A.S



# Exportación de Mercancías

Durante el año 2024 en el proceso de exportación de petróleo crudo se presentaron 3.474 procesos de exportación de petróleo crudo (Solicitud de Autorización de Embarque) con un valor FOB de **USD 263.475.355**

EXPORTACIÓN PETROLEO CRUDO		
TRIMESTRE	PROCESOS	VALOR FOB (USD)
ENE-MAR	944	USD 86.948.849
ABR-JUN	904	USD 68.464.950
JUL-SEPT	879	USD 52.342.075
OCT-DIC	747	USD 55.719.481
<b>TOTAL</b>	<b>3.474</b>	<b>USD 263.475.355</b>



# Mercancías puestas a disposición por contrabando

En cuanto a mercancías puestas a disposición por el punto de control CEBAF San Miguel No se presentos aprehensiones durante el año 2024; por otro lado, la DIAN con apoyo de la Policía Nacional, Ejército Nacional como también funcionarios del área de fiscalización desarrollaron operativos en diferentes puntos en el departamento arrojando como resultado la aprehensión de diferentes mercancías como son: TEXTILES, CALZADO, TECNOLOGIA (CELULARES, RADIOS, CARGADORES, AUDIFONOS, ETC) CIGARRILLOS, ACEITES PARA MOTOCICLETA, LOCIONES, ARROZ, GAS GLP, ETC.

Mercancías con un valor de **\$1.090.929.205.**





# FLUJO MIGRATORIO PUENTE INTERNACIONAL SAN MIGUEL

**VIGENCIA 2024**

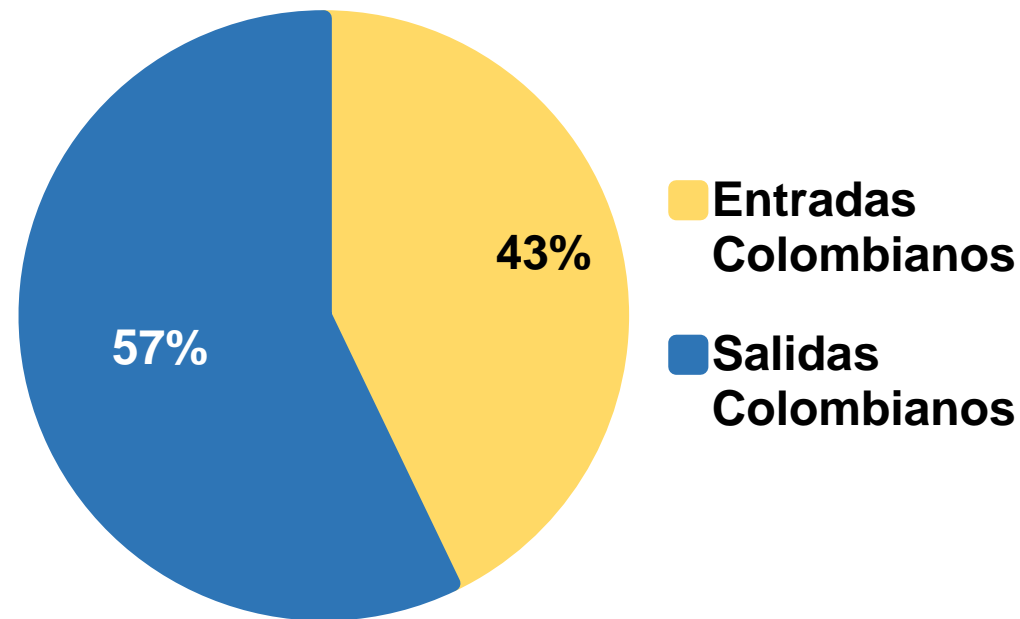


# Puente Internacional San Miguel - 2024

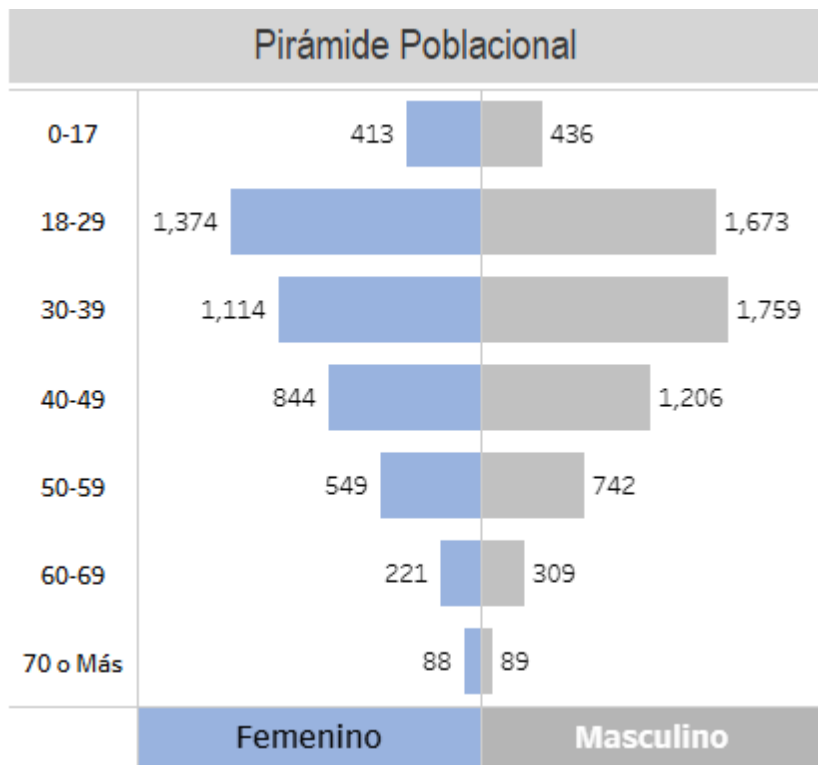
## Ciudadanos Colombianos

Tipo de Movimiento	Año 2024
Entradas Colombianos	8.119
Salidas Colombianos	10.817
<b>Total Colombianos</b>	<b>18.936</b>

**Flujo Migratorio 2024  
 Ciudadanos Colombianos**

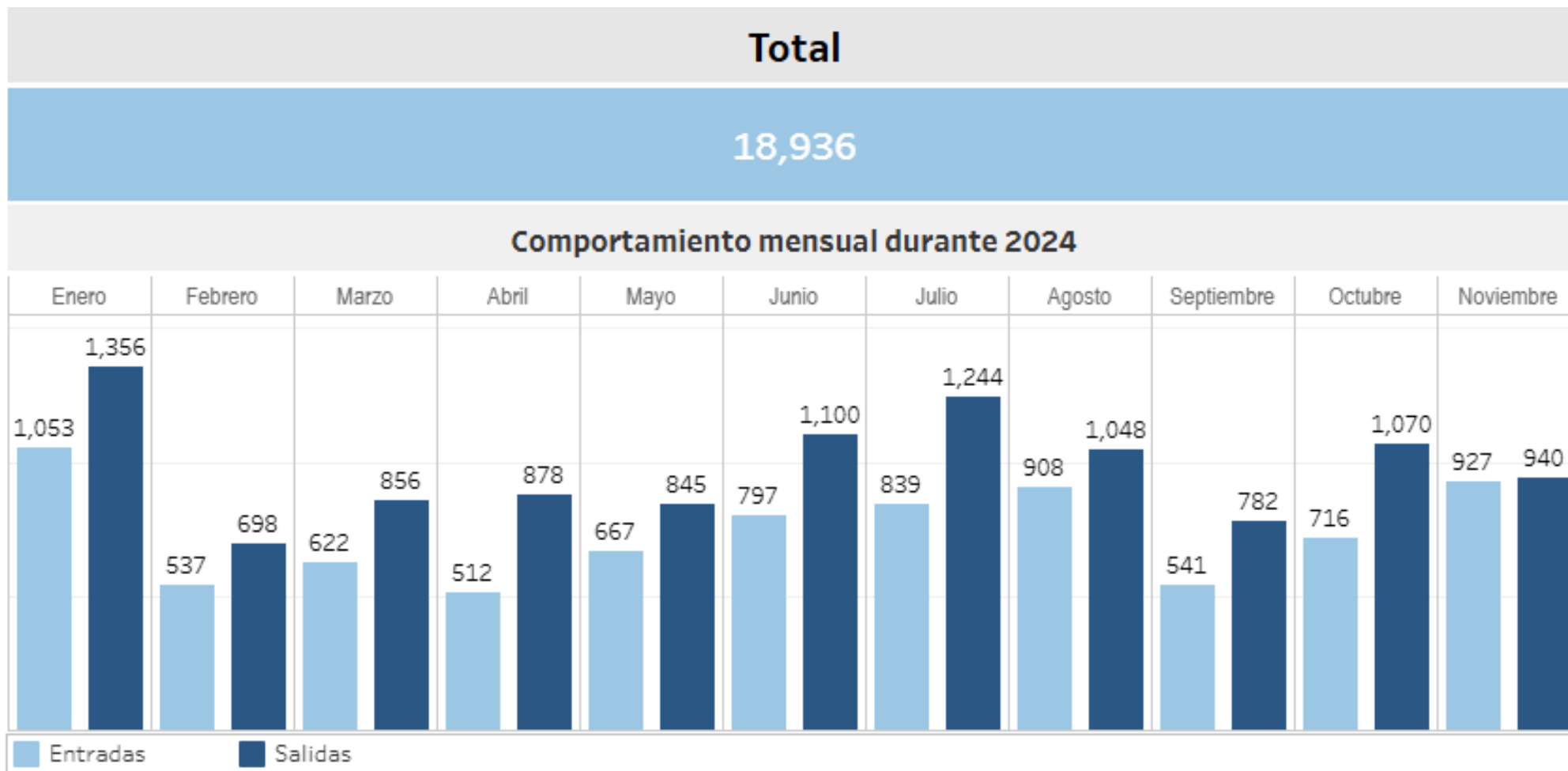


# Pirámide Poblacional



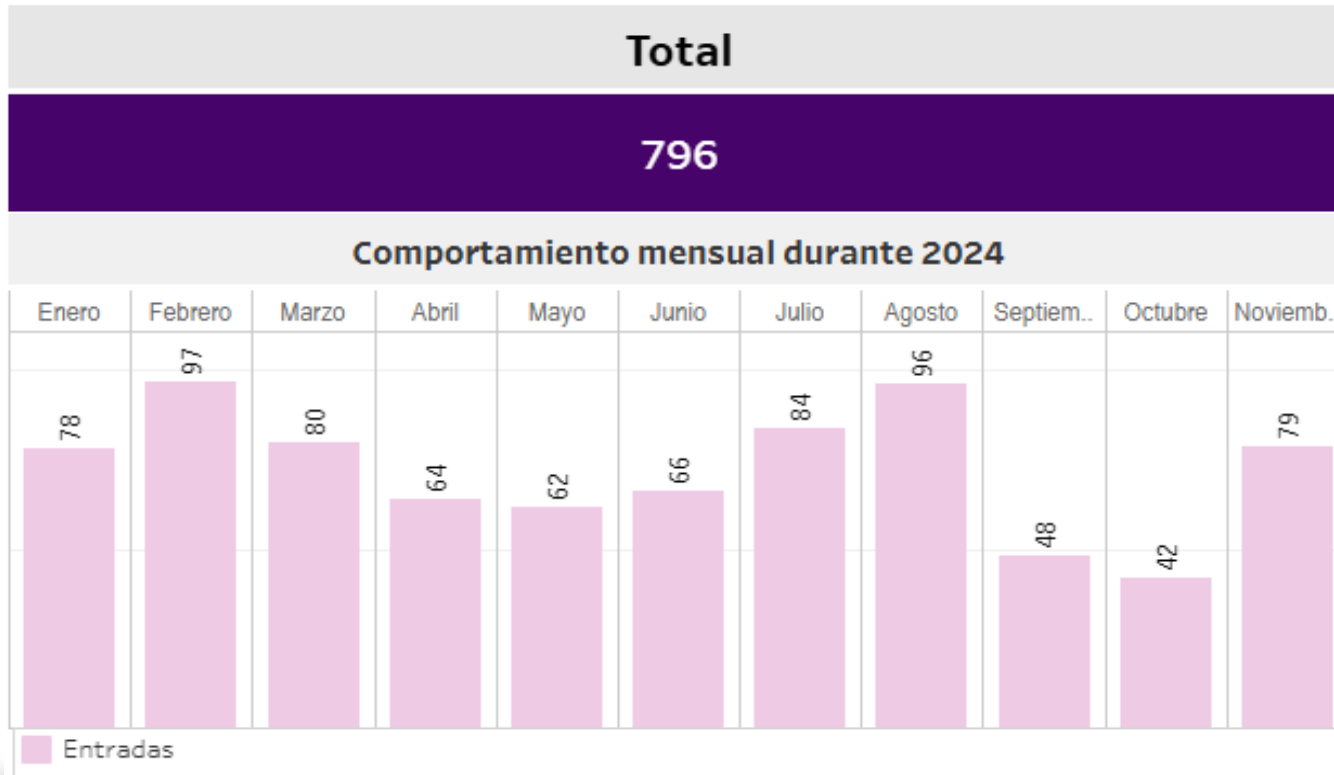
# Motivo de Viaje

Motivo de Viaje		
Descripción	Cantidad	%
Turismo	10.046	92,87%
Residente	501	4,63%
Eventos	152	1,41%
Tripulación	46	0,43%
Trabajo	30	0,28%
Tratamiento Médico	24	0,22%
Negocio	14	0,13%
Estudios	2	0,02%
Retorno	1	0,01%
Diplomatico	1	0,01%
<b>Total</b>	<b>10.817</b>	<b>100%</b>

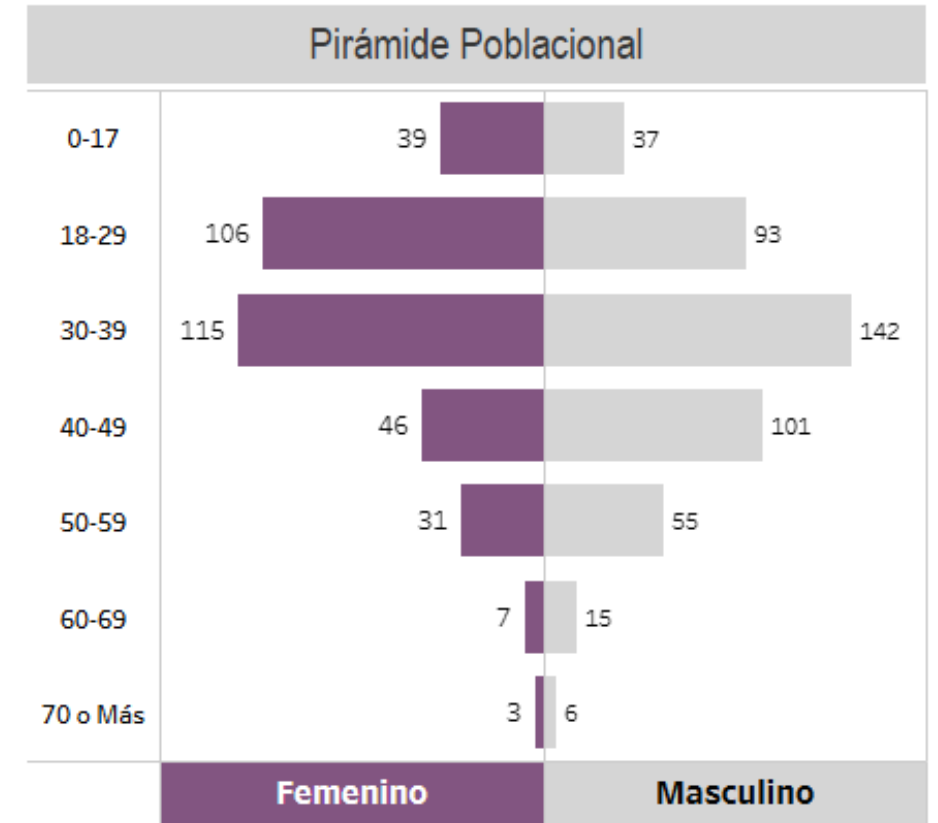


# Puente Internacional San Miguel - 2024

## Ciudadanos Extranjeros



## Pirámide Poblacional

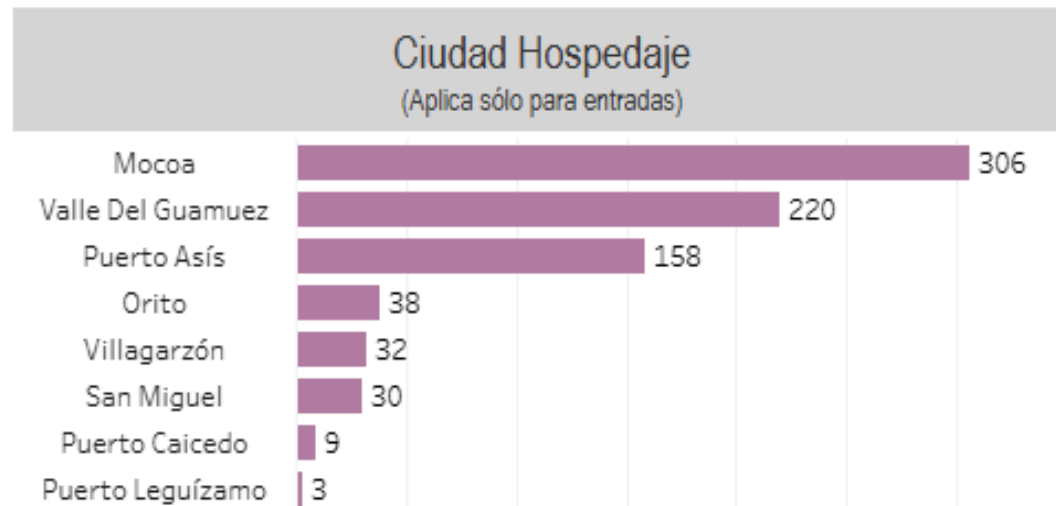




# Motivo de Viaje

Motivo de Viaje		
Descripción	Cantidad	%
Turismo	743	93,34%
Residente	25	3,14%
Mercosur	8	1,01%
Negocios	5	0,63%
Tripulación	4	0,50%
Temporal Cónyuge	2	0,25%
Eventos	2	0,25%
Educativo en Calidad de Exposición	2	0,25%
Voluntariado	1	0,13%
Turismo y Trabajo	1	0,13%
Tratamiento Medico	1	0,13%
Trabajo	1	0,13%
Familiar Residente	1	0,13%
<b>Total</b>	<b>796</b>	<b>100%</b>

# Ciudad Hospedaje



# Conclusiones

- ❖ Para el año 2024 se obtuvo un 43% (8.119 Entradas de Colombianos) y el 57% hace referencia a las salidas para un total de 18.936 Registros.
- ❖ El motivo de viaje más alto para los Colombianos durante el 2024 fue el turismo con el 92,87%
- ❖ Los rangos de edad que se identificaron con mayor flujo migratorio para el 2024 en los Colombianos, fueron de: (18 a 29 años) (30 a 39 años)



# Conclusiones

- ❖ Para el año 2024 solo se obtuvieron 796 registros de entradas de extranjeros, según el reporte en la plataforma de migración.
- ❖ Los rangos de edad que se identificaron con mayor flujo migratorio para el 2024 en los Colombianos, fueron de: (18 a 29 años) (30 a 39 años)
- ❖ Los tres municipios con mayor % para Hospedarse los Extranjeros, hacen referencia a Mocoa 38% (306) , Valle del Guamuez 28% (220), Puerto Asís 20% (158).





**Para mayor información**  
**Teléfono: (8) 4227173 ext. 101 -105**  
**Celular: 3133947162**  
**correspondencia@ccputumayo.org.co**  
**www.ccputumayo.org.co**

Elaborado por:

Rosa Helena Gómez Velásquez  
Directora de Competitividad y Productividad Empresarial

