



ESTUDIO COMPOSICIÓN EMPRESARIAL

DEPARTAMENTO DEL PUTUMAYO

2023



CONTENIDO

CLASIFICACIÓN DE
LOS REGISTROS



OBJETIVOS Y
DEFINICIONES



CONSOLIDADO DE
LOS REGISTROS



COMPARATIVO DE
LOS REGISTROS



CANCELACIÓN DE LOS
REGISTROS



OBJETIVOS

☞ **General**




☞ **Específicos**



OBJETIVO GENERAL

Analizar la dinámica empresarial del Departamento del Putumayo, a través del comportamiento de los Registros Públicos, con el propósito de ser fuente de información para la toma de decisiones de inversión y desarrollo regional.

OBJETIVOS ESPECÍFICOS

-  Consolidar la información de los registros públicos frente de la vigencia 2023
-  Organizar la información según la actividad económica y tamaño, tanto departamental como por municipio.
-  Organizar la información de las matriculas CANCELADAS según la actividad económica y tamaño tanto departamental como por municipio

CONCEPTOS

- CP Persona Natural
- CP Persona Jurídica
- CP Establecimientos de Comercio
- CP Entidades sin Ánimo de Lucro
- CP Matriculado
- CP Renovado





PERSONA NATURAL

Son las personas que se ocupan profesionalmente en alguna de las actividades que la ley considera mercantiles **(Artículo 10 Código de Comercio)** «*deben matricularse ante la Cámara de Comercio todas las personas naturales que realicen en forma permanente o habitual actividades mercantiles*», la Matrícula Mercantil además de ser una obligación legal, sirve como medio de identificación y hace presumir, para todos los efectos legales, la condición de comerciante.



PERSONA JURÍDICA

Su constitución se realiza por medio de contrato de sociedad de dos o más personas; se obligan a hacer un aporte en dinero, en trabajo o en otros bienes apreciables en dinero, con el fin de repartirse entre sí las utilidades obtenidas en la empresa o actividad social. La sociedad, una vez constituida legalmente, forma una persona jurídica distinta de los socios individualmente considerados.” **(Artículo 98 Código de Comercio).**



ESTABLECIMIENTO DE COMERCIO

El Código de Comercio define el establecimiento de comercio como un conjunto de bienes organizados por el empresario para realizar los fines de la empresa. Una misma persona podrá tener varios establecimientos de comercio y, a su vez, un solo establecimiento de comercio podrá pertenecer a varias personas, y destinarse al desarrollo de diversas actividades comerciales **(Artículo 515 del Código de Comercio)**



ENTIDADES SIN ÁNIMO DE LUCRO

Las Entidades Sin Ánimo de Lucro son personas jurídicas que se constituyen por la voluntad de asociación o creación de una o más personas (naturales o jurídicas) para realizar actividades en beneficio de asociados, terceras personas o comunidad en general. Las ESALES no persiguen el reparto de utilidades entre sus miembros



Es el registro que deben hacer los comerciantes (personas naturales y jurídicas) y los establecimientos de comercio en las cámaras de comercio con jurisdicción en el lugar donde van a desarrollar su actividad y donde va a funcionar el establecimiento de comercio para dar cumplimiento a una de las obligaciones mercantiles dispuestas en el **Código de Comercio**.

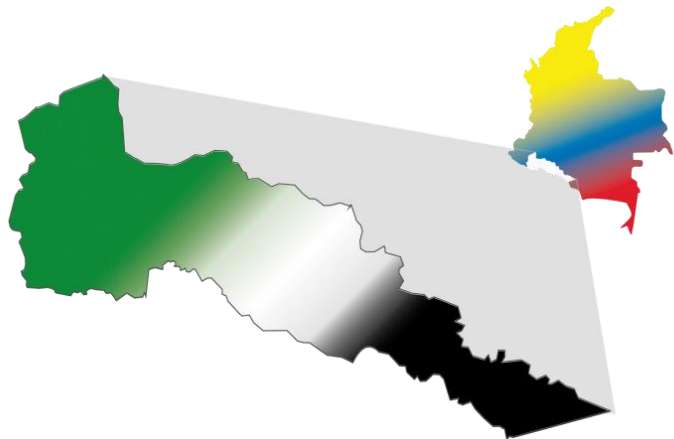


De conformidad con el **Artículo 33 del Código de Comercio**, es obligación de los comerciantes renovar su matrícula anualmente e informar a la correspondiente Cámara de Comercio la pérdida de su calidad de comerciante, así como las demás mutaciones referentes a su actividad comercial a fin de que se tome nota de ello en el registro correspondiente.

En concordancia con la citada norma, el **Artículo 1 el Decreto 668 de 1989**, señala que la matrícula mercantil de los comerciantes y de los establecimientos de comercio debe **renovarse en el período comprendido entre el primero (1) de enero y el treinta y uno (31) de marzo de cada año**.



CLASIFICACIÓN DE LOS REGISTROS



CLASIFICACIÓN DE LOS REGISTROS

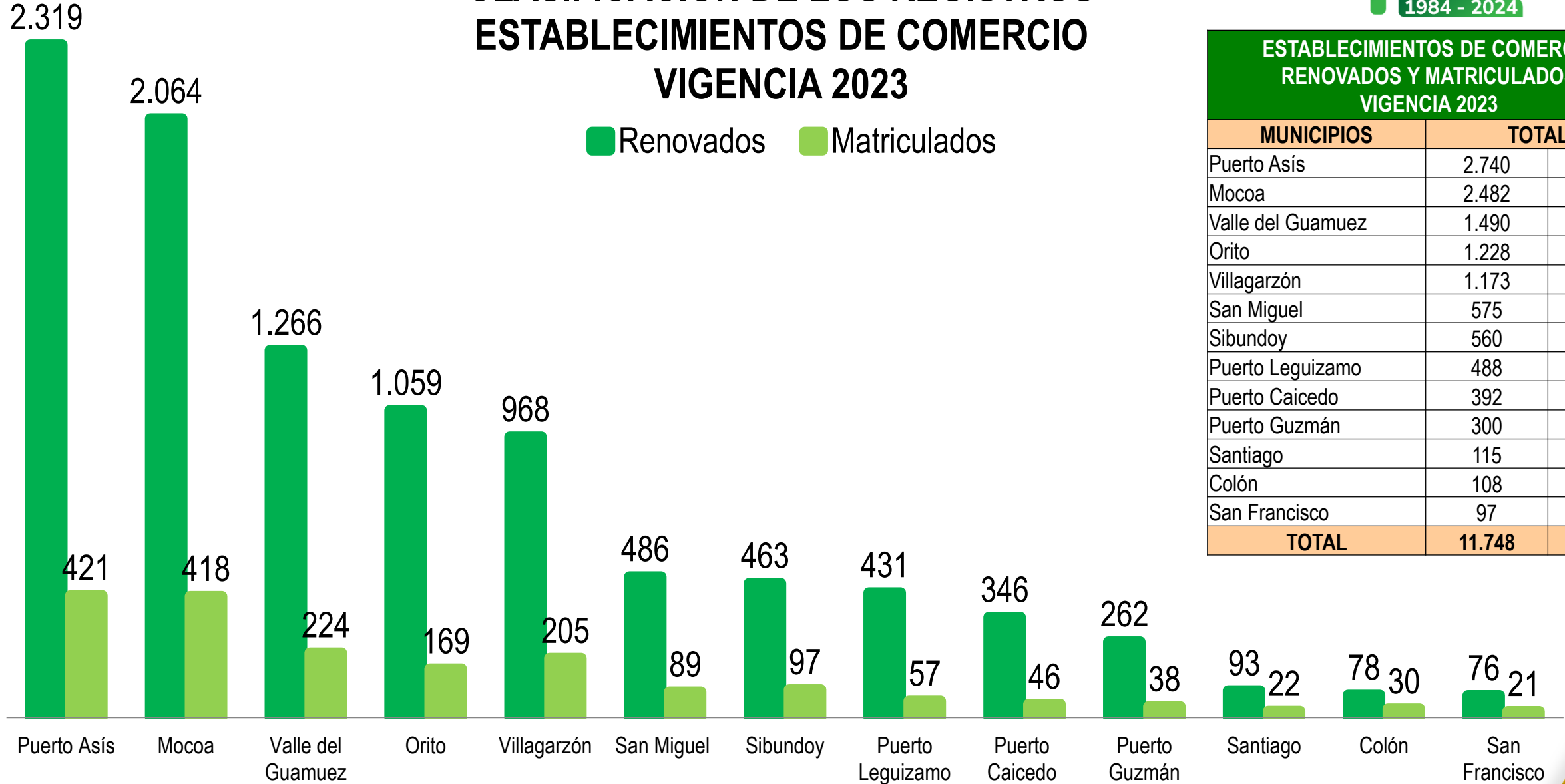
CLASIFICACIÓN DE LOS REGISTROS VIGENCIA 2023

DESCRIPCION	RENOVACIONES		MATRICULAS		TOTAL	
Establecimientos de Comercio	9.911	44%	1.837	39%	11.748	43%
Personas Naturales	9.122	41%	2.010	43%	11.132	41%
Entidades sin Ánimo de Lucro	1201	5%	285	6%	1.486	5%
Registro de Proponentes	327	1%	145	3%	472	2%
Registro Nacional de Turismo	373	2%	115	2%	488	2%
Registro Juegos de Azar	53	0%	17	0%	70	0%
Sociedad por Acciones Simplificadas	1.316	6%	255	5%	1.571	6%
Sociedad Limitada	50	0%	0	0%	50	0%
Sociedad Anónima	22	0%	0	0%	22	0%
Empresa Unipersonal	21	0%	0	0%	21	0%
Empresa Asociativa de Trabajo	4	0%	0	0%	4	0%
Agrarias de Transformación	2	0%	0	0%	2	0%
Comandita por Acciones	2	0%	0	0%	2	0%
TOTAL	22.404	100%	4.664	100%	27.068	100%

**Personas
 Jurídicas
 «1.672»**



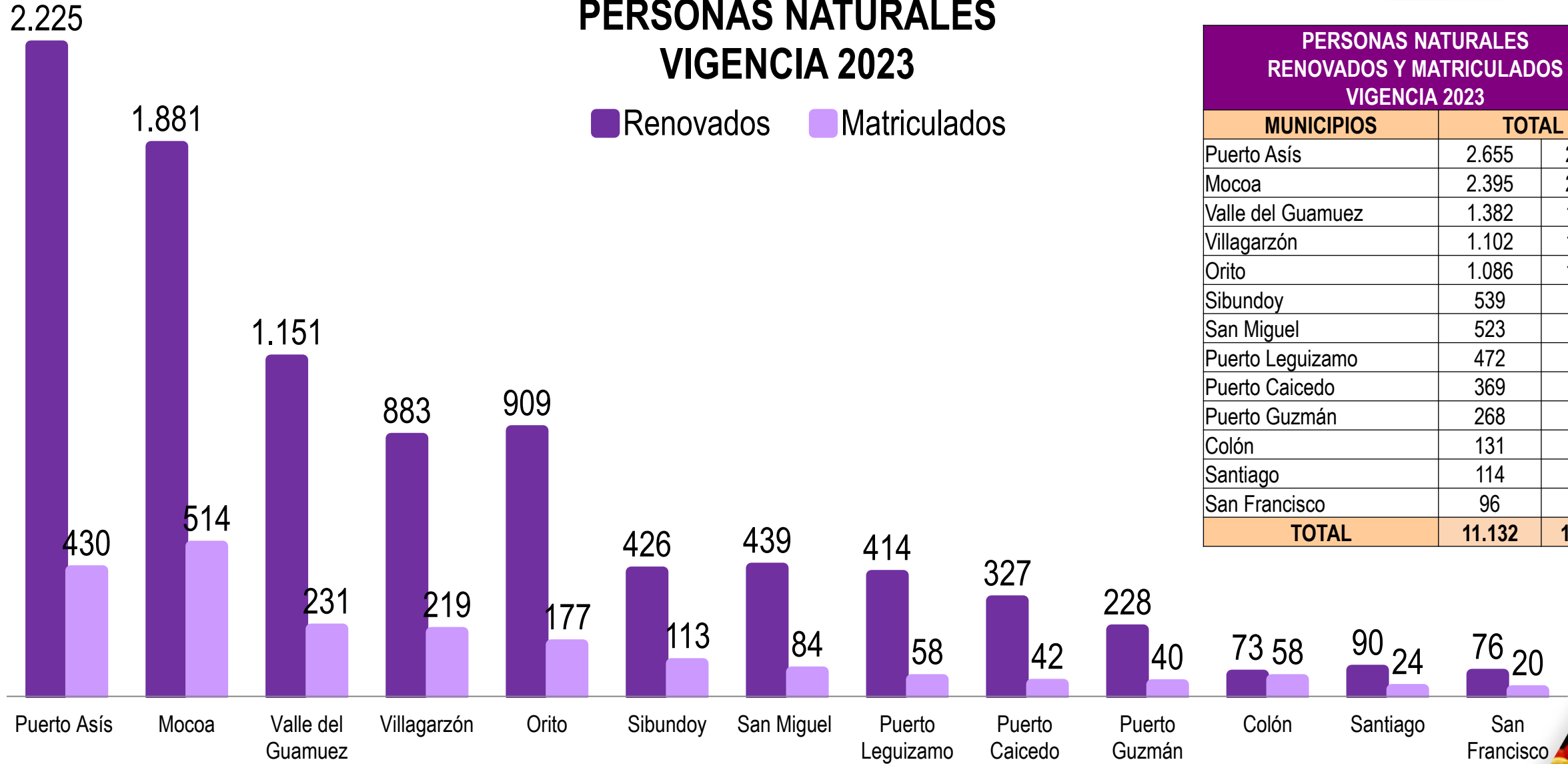
CLASIFICACIÓN DE LOS REGISTROS ESTABLECIMIENTOS DE COMERCIO VIGENCIA 2023



ESTABLECIMIENTOS DE COMERCIO RENOVADOS Y MATRICULADOS VIGENCIA 2023		
MUNICIPIOS	TOTAL	
Puerto Asís	2.740	23%
Mocoa	2.482	21%
Valle del Guamuez	1.490	13%
Orito	1.228	10%
Villagarzón	1.173	10%
San Miguel	575	5%
Sibundoy	560	5%
Puerto Leguizamo	488	4%
Puerto Caicedo	392	3%
Puerto Guzmán	300	3%
Santiago	115	1%
Colón	108	1%
San Francisco	97	1%
TOTAL	11.748	100%



CLASIFICACIÓN DE LOS REGISTROS PERSONAS NATURALES VIGENCIA 2023

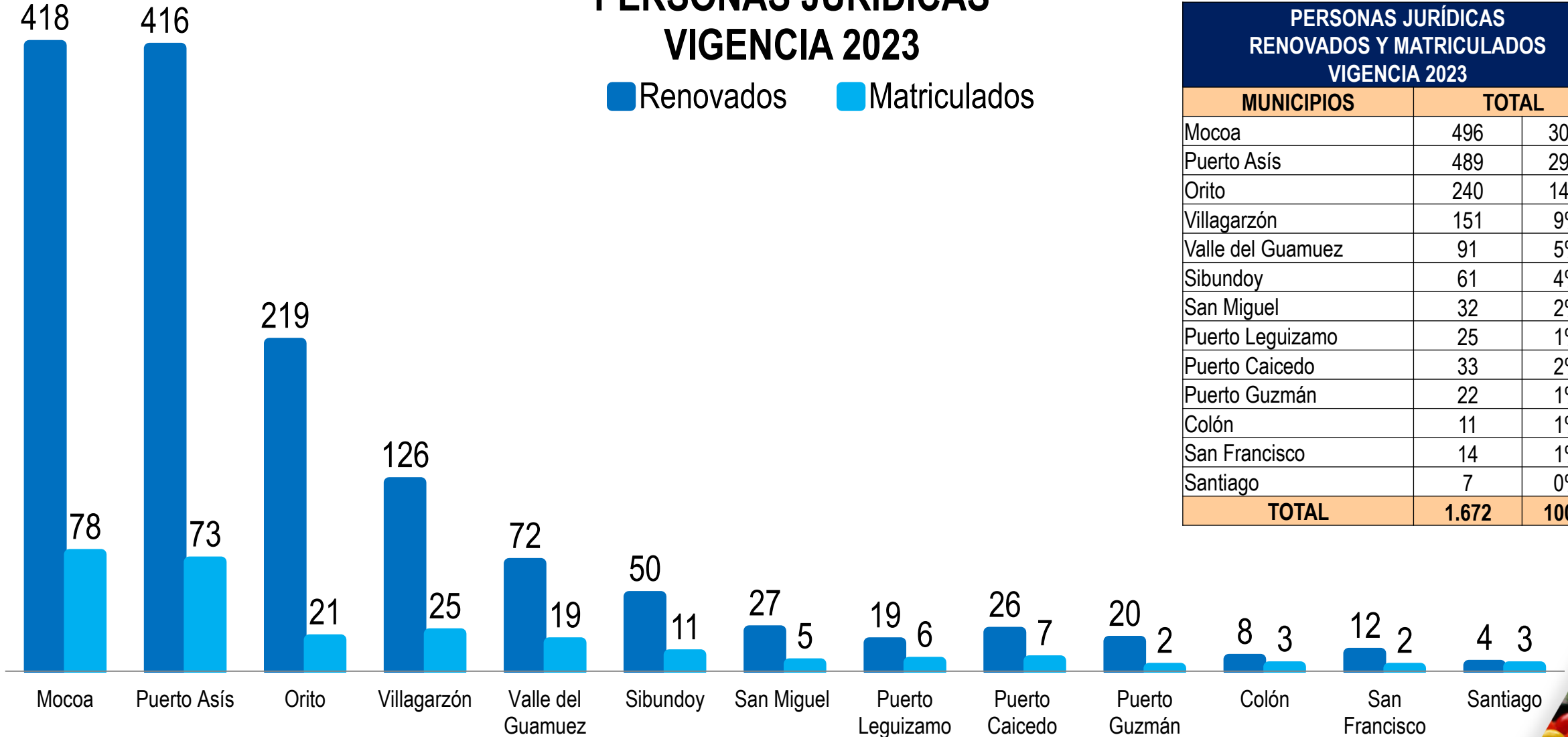


PERSONAS NATURALES RENOVADOS Y MATRICULADOS VIGENCIA 2023		
MUNICIPIOS	TOTAL	
Puerto Asís	2.655	24%
Mocoa	2.395	22%
Valle del Guamuez	1.382	12%
Villagarzón	1.102	10%
Orito	1.086	10%
Sibundoy	539	5%
San Miguel	523	5%
Puerto Leguizamo	472	4%
Puerto Caicedo	369	3%
Puerto Guzmán	268	2%
Colón	131	1%
Santiago	114	1%
San Francisco	96	1%
TOTAL	11.132	100%



CLASIFICACIÓN DE LOS REGISTROS PERSONAS JURÍDICAS VIGENCIA 2023

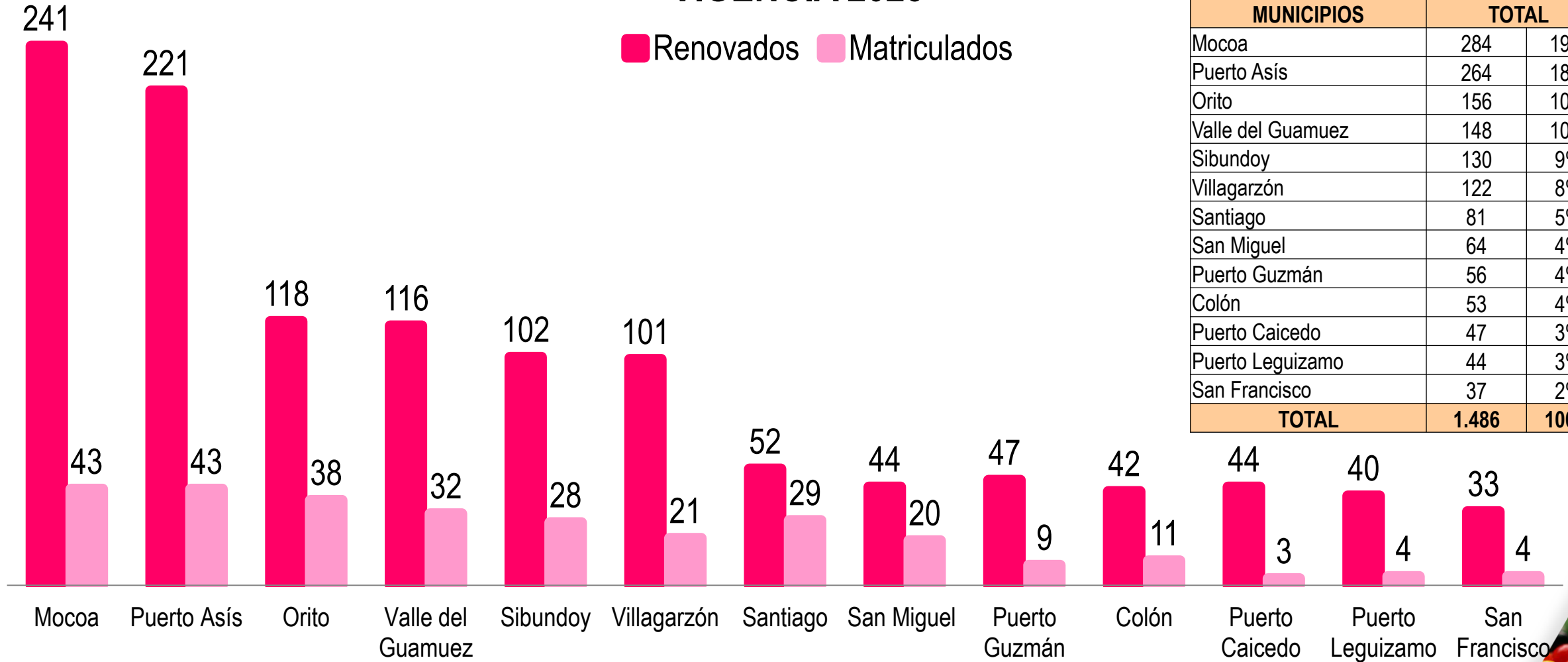
■ Renovados ■ Matriculados



PERSONAS JURÍDICAS RENOVADOS Y MATRICULADOS VIGENCIA 2023		
MUNICIPIOS	TOTAL	
Mocoa	496	30%
Puerto Asís	489	29%
Orito	240	14%
Villagarzón	151	9%
Valle del Guamuez	91	5%
Sibundoy	61	4%
San Miguel	32	2%
Puerto Leguizamo	25	1%
Puerto Caicedo	33	2%
Puerto Guzmán	22	1%
Colón	11	1%
San Francisco	14	1%
Santiago	7	0%
TOTAL	1.672	100%

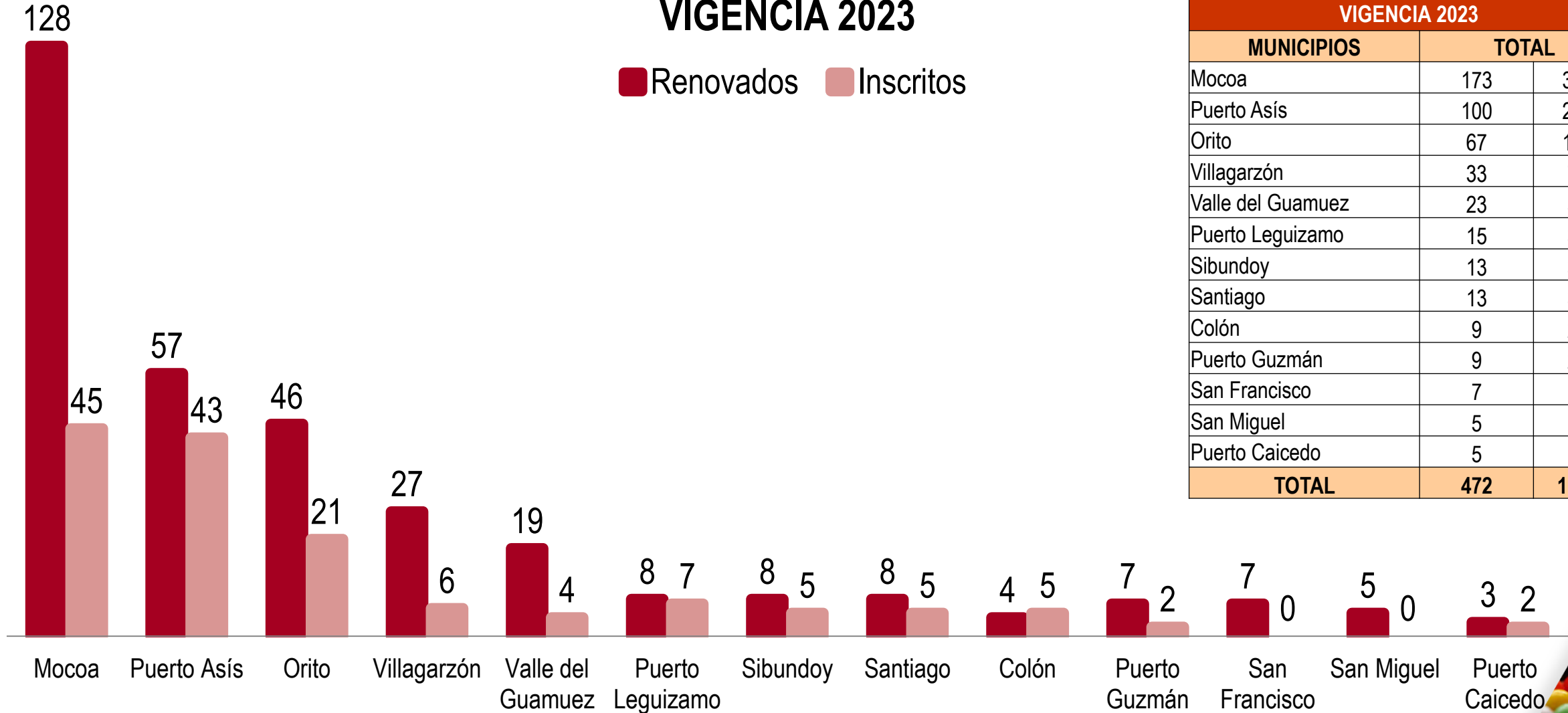


CLASIFICACIÓN DE LOS REGISTROS ENTIDADES SIN ÁNIMO DE LUCRO VIGENCIA 2023



ENTIDADES SIN ANIMO DE LUCRO RENOVADOS Y MATRICULADOS VIGENCIA 2023		
MUNICIPIOS	TOTAL	
Mocoa	284	19%
Puerto Asís	264	18%
Orito	156	10%
Valle del Guamuez	148	10%
Sibundoy	130	9%
Villagarzón	122	8%
Santiago	81	5%
San Miguel	64	4%
Puerto Guzmán	56	4%
Colón	53	4%
Puerto Caicedo	47	3%
Puerto Leguizamo	44	3%
San Francisco	37	2%
TOTAL	1.486	100%

CLASIFICACIÓN DE LOS REGISTROS PROPONENTES VIGENCIA 2023



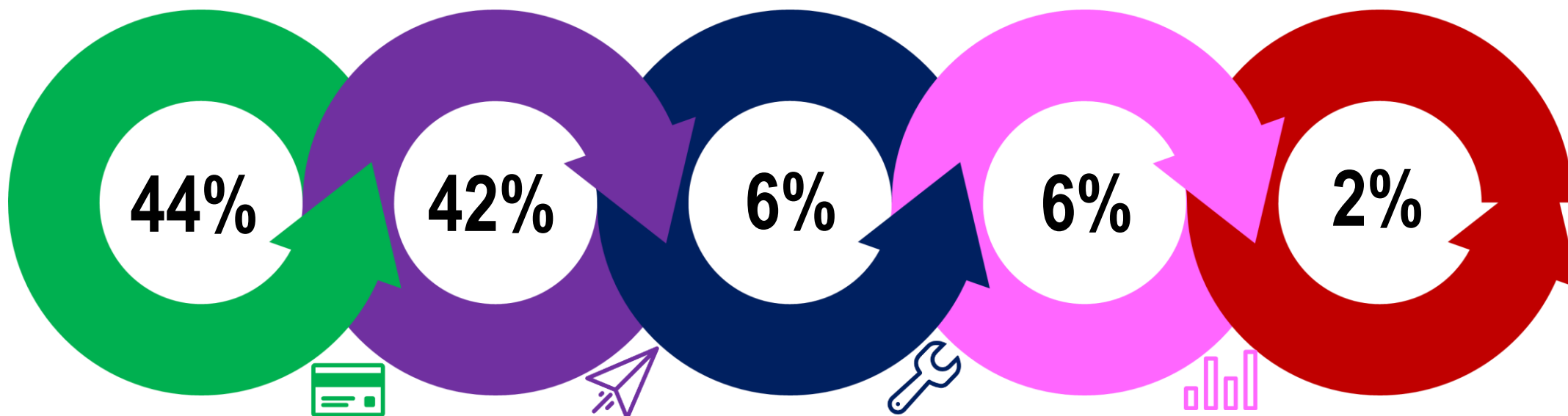
PROPONENTES RENOVADOS E INSCRITOS VIGENCIA 2023		
MUNICIPIOS	TOTAL	
Mocoa	173	37%
Puerto Asís	100	21%
Orito	67	14%
Villagarzón	33	7%
Valle del Guamuez	23	5%
Puerto Leguizamo	15	3%
Sibundoy	13	3%
Santiago	13	3%
Colón	9	2%
Puerto Guzmán	9	2%
San Francisco	7	1%
San Miguel	5	1%
Puerto Caicedo	5	1%
TOTAL	472	100%





CONSOLIDADO DE LOS REGISTROS 2023

Establecimientos de Comercio	Personas Naturales	Personas Jurídicas	Entidades sin Ánimo de Lucro	Proponentes
------------------------------	--------------------	--------------------	------------------------------	-------------



Durante la vigencia 2023 se obtuvo un total de **26.510 Registros**, clasificados en: **Establecimientos de Comercio 11.748 (44%)**, **Personas Naturales 11.132 (42%)**, **Personas Jurídicas 1.672 (6%)**, **Entidades sin ánimo de lucro - Esales 1.486 (6%)**, **Proponentes 472 (2%)**.

26.510

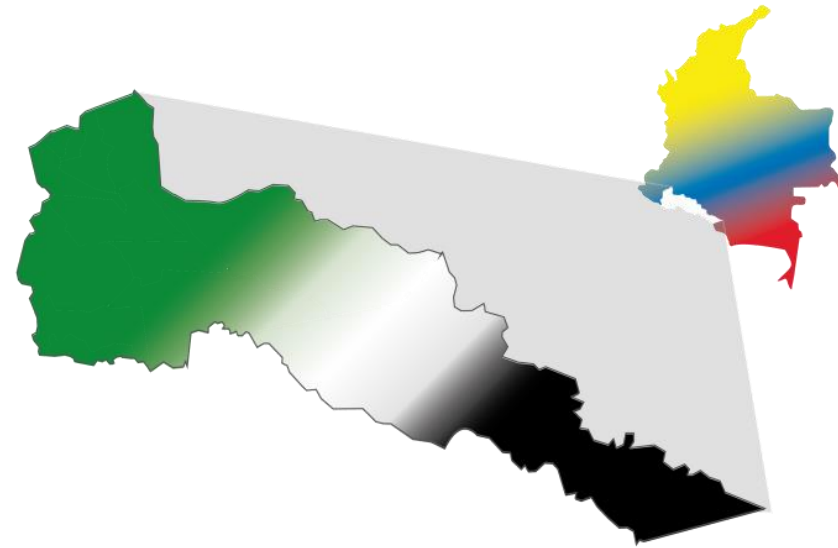


CONSOLIDADO DE LOS REGISTROS POR MUNICIPIO VIGENCIA 2023

MUNICIPIOS	Establecimientos de Comercio		Personas Naturales		Personas Jurídicas		Entidades sin Ánimo de Lucro		Proponentes		TOTAL	
Puerto Asís	2.740	23%	2.655	24%	489	29%	264	18%	100	21%	6.248	24%
Mocoa	2.482	21%	2.395	22%	496	30%	284	19%	173	37%	5.830	22%
Valle del Guamuez	1.490	13%	1.382	12%	91	5%	148	10%	23	5%	3.134	12%
Orito	1.228	10%	1.086	10%	240	14%	156	10%	67	14%	2.777	10%
Villagarzón	1.173	10%	1.102	10%	151	9%	122	8%	33	7%	2.581	10%
Sibundoy	560	5%	539	5%	61	4%	130	9%	13	3%	1.303	5%
San Miguel	575	5%	523	5%	32	2%	64	4%	5	1%	1.199	5%
Puerto Leguizamo	488	4%	472	4%	25	1%	44	3%	15	3%	1.044	4%
Puerto Caicedo	392	3%	369	3%	33	2%	47	3%	5	1%	846	3%
Puerto Guzmán	300	3%	268	2%	22	1%	56	4%	9	2%	655	2%
Santiago	115	1%	114	1%	7	0%	81	5%	13	3%	330	1%
Colón	108	1%	131	1%	11	1%	53	4%	9	2%	312	1%
San Francisco	97	1%	96	1%	14	1%	37	2%	7	1%	251	1%
TOTAL	11.748	100%	11.132	100%	1.672	100%	1.486	100%	472	100%	26.510	100%

CONSOLIDADO DE LOS REGISTROS

- Ente Jurídico
- Tamaño





CONSOLIDADO ENTE JURÍDICO vs MUNICIPIO



CONSOLIDADO POR ENTE JURÍDICO vs MUNICIPIO VIGENCIA 2023

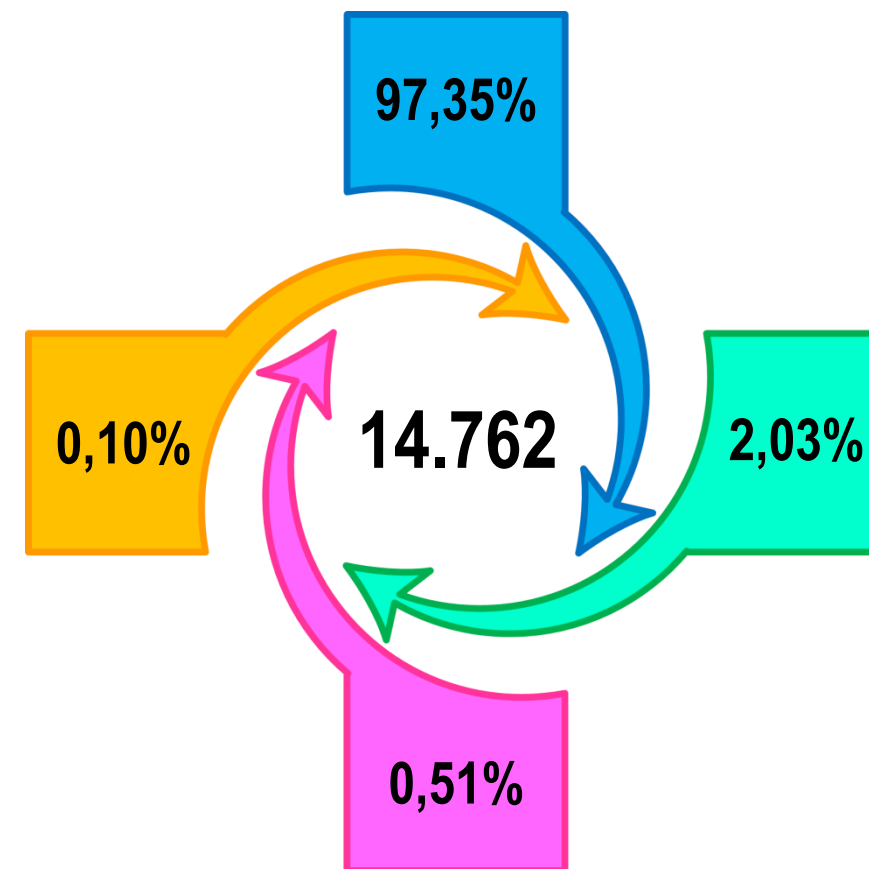
ENTE JURIDICO - MUNICIPIO	MOCOA	PUERTO ASÍS	VALLE DEL GUAMUEZ	ORITO	PUERTO CAICEDO	PUERTO GUZMÁN	PUERTO LEGUIZAMO	SAN MIGUEL	VILLAGARZÓN	COLÓN	SAN FRANCISCO	SIBUNDOY	SANTIAGO	TOTAL	
Establecimientos de Comercio	2.482	2.740	1.490	1.228	392	300	488	575	1.173	108	97	560	115	11.748	44,32%
	21%	23%	13%	10%	3%	3%	4%	5%	10%	1%	1%	5%	1%	100%	
Persona Natural	2.395	2.655	1.382	1.086	369	268	472	523	1.102	131	96	539	114	11.132	41,99%
	22%	24%	12%	10%	3%	2%	4%	5%	10%	1%	1%	5%	1%	100%	
Sociedades por Acciones Simplificadas	455	467	84	231	32	19	25	30	147	10	11	53	7	1571	5,93%
	29%	30%	5%	15%	2%	1%	2%	2%	9%	%	1%	3%	0%	100%	
Entidad Sin Ánimo de Lucro	284	264	148	156	47	56	44	64	122	53	37	130	81	1.486	5,61%
	19%	18%	10%	10%	3%	4%	3%	4%	8%	4%	2%	9%	5%	100%	
Proponentes	173	100	23	67	5	9	15	5	33	9	7	13	13	472	1,78%
	37%	21%	5%	14%	1%	2%	3%	1%	7%	2%	1%	3%	3%	100%	
Sociedad Limitada	23	10	3	8	0	3	0	0	0	0	1	2	0	50	0,19%
	46%	20%	6%	16%	0%	6%	0%	0%	0%	0%	2%	4%	0%	100%	
Empresa Unipersonal	9	6	0	1	0	0	0	1	1	0	1	2	0	21	0,08%
	43%	29%	0%	5%	0%	0%	0%	5%	5%	0%	5%	10%	0%	100%	
Sociedad Anónima	7	2	3	0	0	1	0	1	2	1	1	4	0	22	0,08%
	32%	9%	14%	0%	0%	5%	0%	5%	9%	5%	5%	18%	0%	100%	
Empresa Asociativa de Trabajo - EAT	1	1	0	0	1	0	0	0	1	0	0	0	0	4	0,02%
	25%	25%	0%	0%	25%	0%	0%	0%	25%	0%	0%	0%	0%	100%	
Agrarias de Transformación	1	0	1	0	0	0	0	0	0	0	0	0	0	2	0,01%
	50%	0%	50%	0%	0%	0%	0%	0%	0%	0%	0%	0%	0%	100%	
Comandita por Acciones	0	2	0	0	0	0	0	0	0	0	0	0	0	2	0,01%
	0%	100%	0%	0%	0%	0%	0%	0%	0%	0%	0%	0%	0%	100%	
TOTAL	5.830	6247	3.134	2.777	846	656	1.044	1.199	2.581	312	251	1.303	330	26.510	100%
	22%	24%	12%	10%	3%	2%	4%	5%	10%	1%	1%	5%	1%	100%	



CONSOLIDADO ENTE JURÍDICO vs TAMAÑO

CLASIFICACIÓN - VIGENCIA 2023 ENTE JURÍDICO vs TAMAÑO

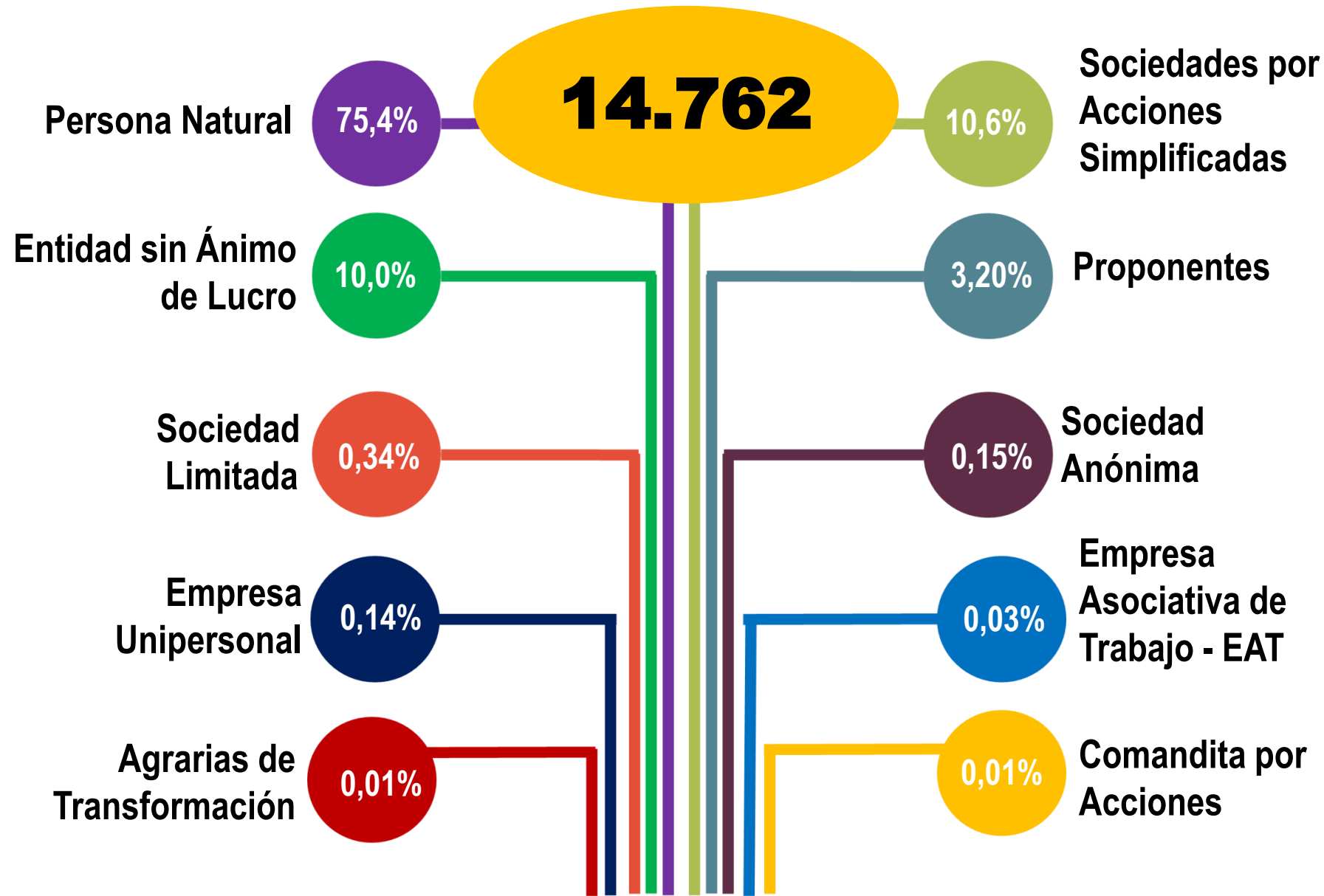
ENTE JURIDICO - TAMAÑO	MICRO EMPRESA	PEQUEÑA	MEDIANA	GRANDE	TOTAL	
Persona Natural	11.075	49	6	2	11.132	75%
Sociedades por Acciones Simplificadas	1.375	155	33	8	1.571	11%
Entidad Sin Ánimo de Lucro	1.484	0	1	1	1.486	10%
Proponentes	352	96	22	2	472	3%
Sociedad Limitada	44	0	6	0	50	0%
Sociedad Anónima	13	0	7	2	22	0%
Empresa Unipersonal	20	0	1	0	21	0%
Empresa Asociativa de Trabajo - EAT	4	0	0	0	4	0%
Sociedad Comandita por Acciones	2	0	0	0	2	0%
Agrarias por Transformación	2	0	0	0	2	0%
TOTAL	14.371	300	76	15	14.762	100%



Nota: En la consolidación de tamaño por Ente Jurídico no se relacionan a los 11.748 establecimientos de comercio.



CONSOLIDADO ENTE JURÍDICO





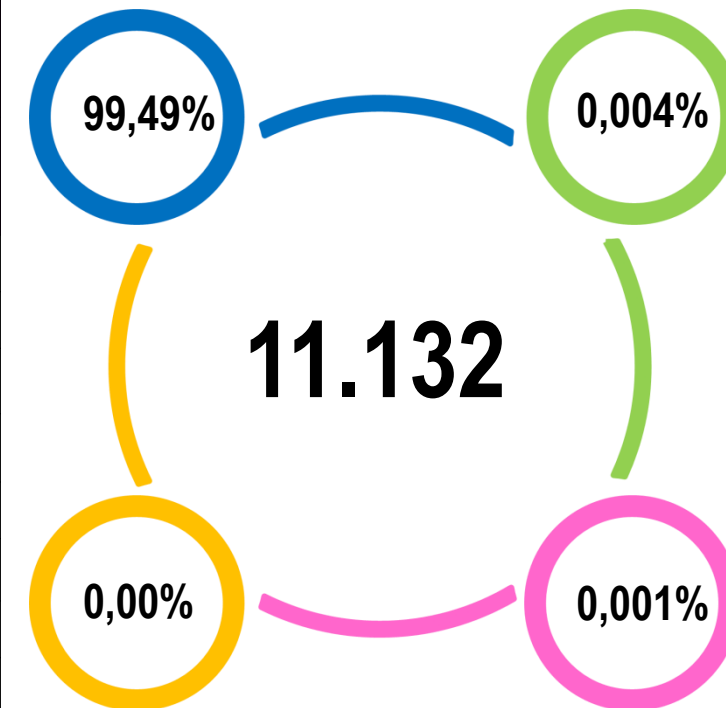
CONSOLIDADO TAMAÑO PERSONAS NATURALES vs MUNICIPIO



CONSOLIDADO POR TAMAÑO – VIGENCIA 2023

PERSONAS NATURALES vs MUNICIPIO

MUNICIPIOS / TAMAÑO	MICROEMPRESA		PEQUEÑA		MEDIANA		GRANDE		TOTAL	
Puerto Asís	2.642	24%	11	22%	2	33%	0	0%	2.655	24%
Mocoa	2.381	21%	10	20%	3	50%	1	50%	2.395	22%
Valle del Guamuez	1.376	12%	6	12%	0	0%	0	0%	1.382	12%
Villagarzón	1.099	10%	3	6%	0	0%	0	0%	1.102	10%
Orito	1.076	10%	9	18%	1	17%	0	0%	1.086	10%
Sibundoy	535	5%	4	8%	0	0%	0	0%	539	5%
San Miguel	522	5%	0	0%	0	0%	1	50%	523	5%
Puerto Leguizamo	470	4%	2	4%	0	0%	0	0%	472	4%
Puerto Caicedo	367	3%	2	4%	0	0%	0	0%	369	3%
Puerto Guzmán	266	2%	2	4%	0	0%	0	0%	268	2%
Santiago	114	1%	0	0%	0	0%	0	0%	114	1%
Colón	131	1%	0	0%	0	0%	0	0%	131	1%
San Francisco	96	1%	0	0%	0	0%	0	0%	96	1%
TOTAL	11.075	100%	49	100%	6	100%	2	100%	11.132	100%



Durante la vigencia 2023 se obtuvo un total de **11.132 Personas Naturales**, clasificadas en los siguientes tamaños: **Micro 11.075 (99,49%)**, **pequeñas 49 (0,004%)**, **medianas 6 (0,001%)**, **grandes 2 (0,00%)**.

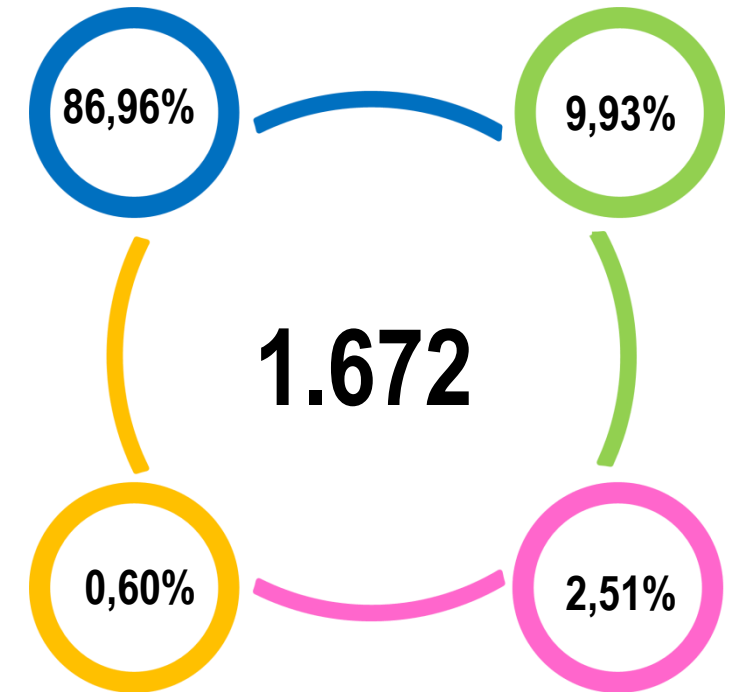


CONSOLIDADO TAMAÑO: PERSONAS JURÍDICAS vs MUNICIPIO

CONSOLIDADO POR TAMAÑO – VIGENCIA 2023

PERSONAS JURÍDICA vs MUNICIPIO

MUNICIPIOS / TAMAÑO	MICROEMPRESA		PEQUEÑA		MEDIANA		GRANDE		TOTAL	
	Cantidad	%	Cantidad	%	Cantidad	%	Cantidad	%	Cantidad	%
Mocoa	436	30%	46	28%	11	26%	3	30%	496	30%
Puerto Asís	420	29%	55	33%	9	21%	4	40%	488	29%
Orito	208	14%	20	12%	10	24%	2	20%	240	14%
Villagarzón	128	9%	17	10%	5	12%	1	10%	151	9%
Valle del Guamuez	77	5%	12	7%	2	5%	0	0%	91	5%
Sibundoy	56	4%	4	2%	1	2%	0	0%	61	4%
Puerto Caicedo	29	2%	3	2%	1	2%	0	0%	33	2%
San Miguel	27	2%	3	2%	2	5%	0	0%	32	2%
Puerto Leguizamo	24	2%	1	1%	0	0%	0	0%	25	1%
Puerto Guzmán	20	1%	2	1%	1	2%	0	0%	23	1%
San Francisco	12	1%	2	1%	0	0%	0	0%	14	1%
Colón	11	1%	0	0%	0	0%	0	0%	11	1%
Santiago	6	0%	1	1%	0	0%	0	0%	7	0%
TOTAL	1.454	100%	166	100%	42	100%	10	100%	1.672	100%



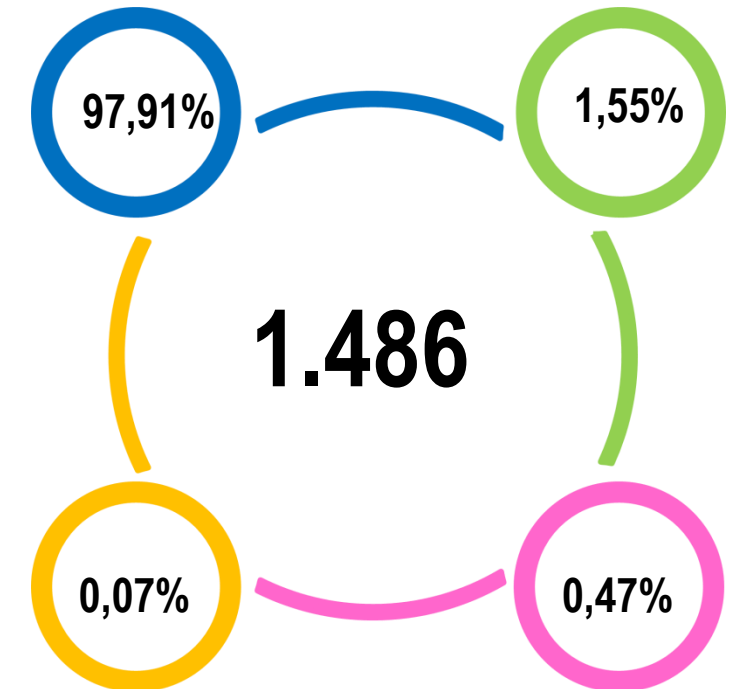
Durante la vigencia 2023 se obtuvo un total de **1.672 Personas Jurídicas**, clasificadas en los siguientes tamaños: **Micro 1.454 (86,96%)**, **pequeñas 166 (9,93%)**, **medianas 42 (2,51%)** y **grandes 10 (0,60%)**



CONSOLIDADO TAMAÑO: ESALES vs MUNICIPIO

CONSOLIDADO POR TAMAÑO – VIGENCIA 2023
ENTIDADES SIN ÁNIMO DE LUCRO vs MUNICIPIO

MUNICIPIOS / TAMAÑO	MICROEMPRESA		PEQUEÑA		MEDIANA		GRANDE		TOTAL	
	Entidades	%	Entidades	%	Entidades	%	Entidades	%	Entidades	%
Mocoa	269	18%	11	48%	3	43%	1	100%	284	19%
Puerto Asís	260	18%	2	9%	2	29%	0	0%	264	18%
Orito	155	11%	1	4%	0	0%	0	0%	156	10%
Valle del Guamuez	144	10%	3	13%	1	14%	0	0%	148	10%
Sibundoy	129	9%	1	4%	0	0%	0	0%	130	9%
Villagarzón	120	8%	2	9%	0	0%	0	0%	122	8%
Santiago	81	6%	0	0%	0	0%	0	0%	81	5%
San Miguel	62	4%	1	4%	1	14%	0	0%	64	4%
Puerto Guzmán	56	4%	0	0%	0	0%	0	0%	56	4%
Colón	53	4%	0	0%	0	0%	0	0%	53	4%
Puerto Caicedo	46	3%	1	4%	0	0%	0	0%	47	3%
Puerto Leguizamo	44	3%	0	0%	0	0%	0	0%	44	3%
San Francisco	36	2%	1	4%	0	0%	0	0%	37	2%
TOTAL	1.455	100%	23	100%	7	100%	1	100%	1.486	100%



Durante la vigencia 2023 se obtuvo un total de **1.486 Entidades sin Ánimo de Lucro «ESALES»**, clasificadas en los siguientes tamaños: **Micro 1.455 (97,91%)**, **Pequeña 23 (1,55%)**, **Mediana 7 (0,47%)** y **Grande 1 (0,07%)**

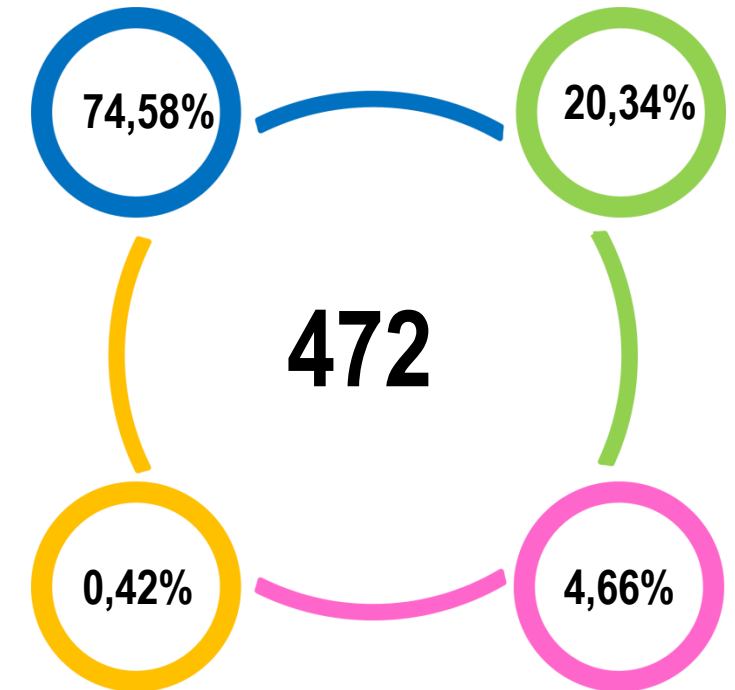


CONSOLIDADO TAMAÑO: PROponentes vs MUNICIPIO



CONSOLIDADO POR TAMAÑO – VIGENCIA 2023
PROponentes vs MUNICIPIO

MUNICIPIOS / TAMAÑO	MICROEMPRESA		PEQUEÑA		MEDIANA		GRANDE		TOTAL	
Mocoa	143	41%	25	26%	5	23%	0	0%	173	37%
Puerto Asís	69	20%	23	24%	7	32%	1	50%	100	21%
Orito	46	13%	13	14%	7	32%	1	50%	67	14%
Villagarzón	20	6%	12	13%	1	5%	0	0%	33	7%
Valle del Guamuez	16	5%	6	6%	1	5%	0	0%	23	5%
Puerto Leguizamo	12	3%	3	3%	0	0%	0	0%	15	3%
Sibundoy	10	3%	3	3%	0	0%	0	0%	13	3%
Santiago	12	3%	1	1%	0	0%	0	0%	13	3%
Puerto Guzmán	5	1%	3	3%	1	5%	0	0%	9	2%
Colón	6	2%	3	3%	0	0%	0	0%	9	2%
San Francisco	6	2%	1	1%	0	0%	0	0%	7	1%
San Miguel	4	1%	1	1%	0	0%	0	0%	5	1%
Puerto Caicedo	3	1%	2	2%	0	0%	0	0%	5	1%
TOTAL	352	100%	96	100%	22	100%	2	100%	472	100%

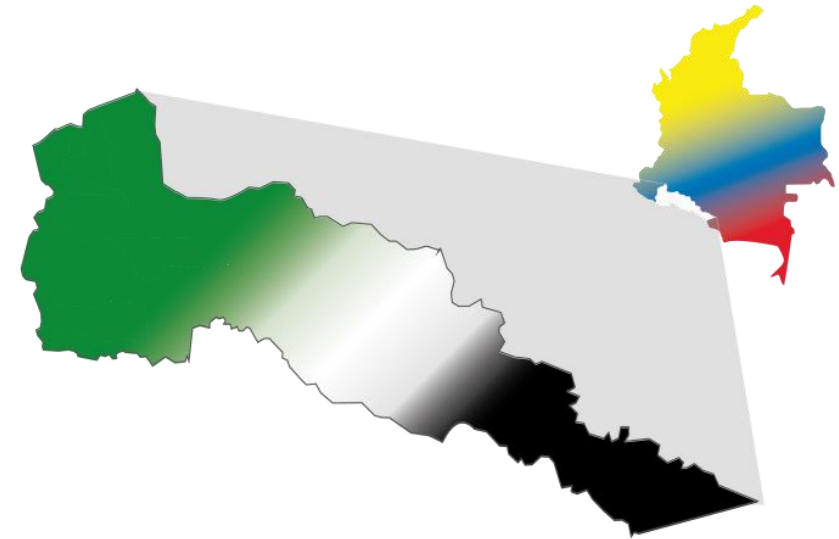


Durante la vigencia 2023 se obtuvo un total de **472 Proponentes**, clasificadas en los siguientes tamaños: **Micro 352 (74,58%)**, **Pequeña 96 (20,34%)**, **Mediana 22 (4,66%)** y **Grande 2 (0,42%)**

COMPARATIVOS

2019 / 2020

2021 / 2022 / 2023



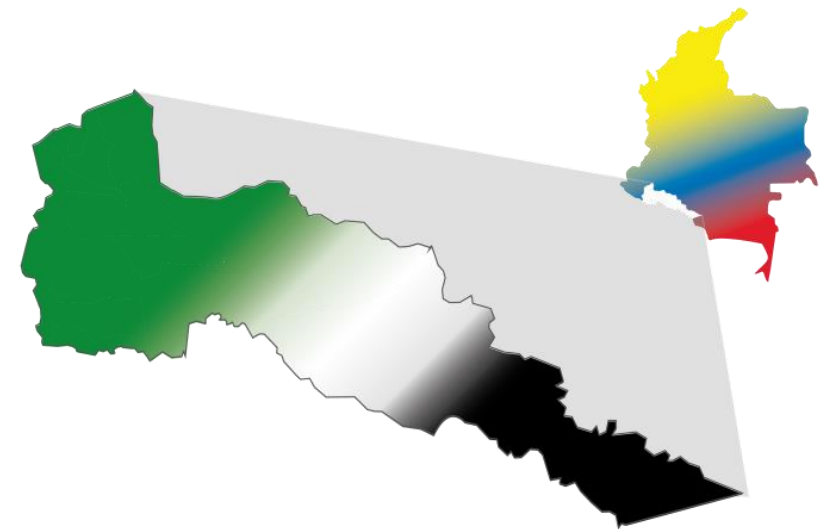


COMPARATIVO - CLASIFICACIÓN DE LOS REGISTROS VIGENCIAS 2019 - 2020 - 2021 - 2022 - 2023

RENOVACIONES Y MATRICULAS	DIFERENCIA			2019	2020	DIFERENCIA			2020	2021	DIFERENCIA			2021	2022	DIFERENCIA			2022	2023	DIFERENCIA		
	%	Val	Tendencia			%	Val	Tendencia			%	Val	Tendencia			%	Val	Tendencia			%	Val	Tendencia
Personas Naturales	3%	282	Aumentó	10.234	10.120	-1%	-114	Disminuyó	10.120	10.945	8%	825	Aumentó	10.945	11.752	7%	807	Aumentó	11752	11132	-5%	-620	Disminuyó
Personas Jurídicas	12%	140	Aumentó	1.266	1.349	7%	83	Aumentó	1.349	1.556	15%	207	Aumentó	1.556	1.620	4%	64	Aumentó	1620	1672	3%	52	Aumentó
Establecimientos de Comercio	4%	361	Aumentó	10.329	10.534	2%	205	Aumentó	10.534	11535	10%	1001	Aumentó	11.535	12.301	7%	766	Aumentó	12301	11748	-4%	-553	Disminuyó
Entidades sin Ánimo de Lucro	-3%	-36	Disminuyó	1189	1160	-2%	-29	Disminuyó	1.160	1300	12%	140	Aumentó	1.300	1.334	3%	34	Aumentó	1334	1486	11%	152	Aumentó
Registro de Proponentes	4%	15	Aumentó	421	457	9%	36	Aumentó	457	466	2%	9	Aumentó	466	467	0%	1	Aumentó	467	472	1%	5	Aumentó
Registro Nacional de Turismo	30%	71	Aumentó	309	629	104%	320	Aumentó	629	373	-41%	-256	Disminuyó	373	425	14%	52	Aumentó	425	488	15%	63	Aumentó
Registro de Juegos de Suerte y Azar	63%	54	Aumentó	140	40	-71%	-100	Disminuyó	40	125	213%	85	Aumentó	125	105	-16%	-20	Disminuyó	105	89	-15%	-16	Disminuyó
Registro Entidades Operadores de Libranza	17%	1	Aumentó	7	6	-14%	-1	Disminuyó	6	4	-33%	-2	Disminuyó	4	0	-100%	-4	Disminuyó	0	7	100%	7	Aumentó
TOTAL	4%	888	Aumentó	23.895	24.295	2%	400	Aumentó	24.295	26304	8%	2009	Aumentó	26.304	28.004	6%	1700	Aumentó	28004	27094	-3%	-910	Disminuyó

CONSOLIDADO

❖ Sector Código CIU



DESCRIPCIÓN DEL CÓDIGO CIU

- ❖ A: Agricultura, ganadería, caza, silvicultura y pesca
- ❖ B: Explotación de minas y canteras
- ❖ C: Industrias manufactureras
- ❖ D: Suministro de electricidad, gas, vapor y aire acondicionado
- ❖ E: Distribución de agua, evacuación y tratamiento de aguas residuales, gestión de desechos y actividades de saneamiento ambientales
- ❖ F: Construcción
- ❖ G: Comercio al por mayor y al por menor, reparación de vehículos automotores y motocicletas
- ❖ H: Transporte y almacenamiento
- ❖ I: Alojamiento y servicios de comida
- ❖ J: Información y comunicaciones
- ❖ K: Actividades financieras y de seguros
- ❖ L: Actividades inmobiliarias
- ❖ M: Actividades profesionales, científicas y técnicas
- ❖ N: Actividades de servicios administrativos y de apoyo
- ❖ O: Administración pública y defensa, planes de seguridad social de afiliación obligatoria
- ❖ P: Educación
- ❖ Q: Actividades de atención de la salud humana y de asistencia social
- ❖ R: Actividades artísticas, de entretenimiento y recreación
- ❖ S: Otras actividades de servicios
- ❖ T: Actividades de los hogares individuales en calidad de empleadores
- ❖ U: Actividades de organizaciones y entidades extraterritorial
- ❖ Z: No clasificado



**ESTABLECIMIENTOS DE COMERCIO
CARACTERIZADOS POR CÓDIGO CIU "SECTOR vs MUNICIPIO"
VIGENCIA 2023**

MUNICIPIO CIU	Colón	Puerto Leguizamo	Mocoa	Orito	Puerto Asís	Puerto Caicedo	Puerto Guzmán	San Francisco	San Miguel	Santiago	Sibundoy	Valle del Guamuez	Villagarzón	TOTAL	
A	2	4	14	15	25	5	4	1	3	1	0	14	11	99	1%
B	0	0	0	6	5	0	0	0	0	0	1	3	3	18	0%
C	7	30	179	89	208	30	19	13	35	4	35	84	78	811	7%
D	0	1	3	3	4	2	2	0	1	0	1	2	3	22	0%
E	0	4	9	22	10	1	2	0	1	0	1	5	9	64	1%
F	3	5	32	42	36	1	2	1	5	2	2	7	16	154	1%
G	56	291	1.221	626	1.470	208	172	51	364	73	297	875	600	6.304	54%
H	3	13	47	38	69	10	6	1	13	2	12	27	26	267	2%
I	21	89	408	204	462	80	65	20	91	25	115	262	246	2.088	18%
J	0	2	44	10	42	5	0	3	3	0	11	17	11	148	1%
K	2	3	37	13	30	0	1	0	5	0	8	17	5	121	1%
L	0	0	14	2	9	1	1	0	0	0	3	5	6	41	0%
M	3	4	74	30	57	4	2	1	7	2	14	29	25	252	2%
N	4	3	115	26	44	3	2	2	2	0	8	20	26	255	2%
O	0	1	1	1	1	0	0	0	0	0	0	2	0	6	0%
P	0	0	22	13	22	1	0	0	1	0	5	8	6	78	1%
Q	0	3	90	20	54	3	4	1	5	2	13	20	19	234	2%
R	3	16	74	29	82	10	7	2	16	1	13	39	23	315	3%
S	4	19	98	39	110	28	11	1	23	3	21	54	60	471	4%
T	0	0	0	0	0	0	0	0	0	0	0	0	0	0	0%
U	0	0	0	0	0	0	0	0	0	0	0	0	0	0	0%
Z	0	0	0	0	0	0	0	0	0	0	0	0	0	0	0%
TOTAL	108	488	2.482	1.228	2.740	392	300	97	575	115	560	1.490	1.173	11.748	100%
	1%	4%	21%	10%	23%	3%	3%	1%	5%	1%	5%	13%	10%	100%	

**PERSONAS NATURALES
CARACTERIZADOS POR CÓDIGO CIU "SECTOR vs MUNICIPIO"
VIGENCIA 2023**

MUNICIPIO CIU	Colón	Puerto Leguizamo	Mocoa	Orito	Puerto Asís	Puerto Caicedo	Puerto Guzmán	San Francisco	San Miguel	Santiago	Sibundoy	Valle del Guamuez	Villagarzón	TOTAL	
A	2	7	27	22	55	12	4	3	5	2	2	20	10	171	2%
B	0	1	1	5	1	0	1	0	0	0	1	1	2	13	0%
C	6	30	187	81	210	29	16	13	36	5	41	80	85	819	7%
D	0	0	4	2	1	0	0	0	0	0	0	0	2	9	0%
E	0	3	7	11	7	0	2	0	0	0	0	4	8	42	0%
F	2	8	76	27	41	3	2	4	7	3	6	10	21	210	2%
G	83	280	1.194	570	1.398	191	152	45	322	71	298	805	563	5.972	54%
H	1	13	41	29	87	7	3	0	10	1	13	21	28	254	2%
I	23	86	411	184	448	78	64	23	83	21	110	262	223	2.016	18%
J	1	0	37	7	41	6	2	2	1	2	7	12	4	122	1%
K	1	0	13	5	10	0	0	0	1	0	1	10	0	41	0%
L	1	0	18	9	16	2	2	0	2	0	2	4	6	62	1%
M	2	7	97	28	72	4	4	2	9	2	13	34	30	304	3%
N	1	3	81	34	39	5	1	1	5	0	9	23	28	230	2%
O	0	1	1	0	0	0	0	0	0	0	0	0	0	2	0%
P	0	0	11	6	17	1	0	0	0	1	2	7	2	47	0%
Q	0	0	45	7	33	0	2	0	5	1	6	10	14	123	1%
R	3	13	56	19	63	10	3	2	14	1	8	26	14	232	2%
S	5	20	88	40	116	21	10	1	23	4	20	53	62	463	4%
T	0	0	0	0	0	0	0	0	0	0	0	0	0	0	0%
U	0	0	0	0	0	0	0	0	0	0	0	0	0	0	0%
Z	0	0	0	0	0	0	0	0	0	0	0	0	0	0	0%
TOTAL	131	472	2.395	1.086	2.655	369	268	96	523	114	539	1.382	1102	11.132	100%
	1%	4%	22%	10%	24%	3%	2%	1%	5%	1%	5%	12%	10%	100%	

**PERSONAS JURÍDICAS
CARACTERIZADOS POR CÓDIGO CIU "SECTOR vs MUNICIPIO"
VIGENCIA 2023**

MUNICIPIO CIU	Colón	Puerto Leguizamo	Mocoa	Orito	Puerto Asís	Puerto Caicedo	Puerto Guzmán	San Francisco	San Miguel	Santiago	Sibundoy	Valle del Guamuez	Villagarzón	TOTAL	
A	1	1	7	5	18	3	1	1	3	1	7	3	4	55	3%
B	0	0	4	7	3	0	0	0	0	1	0	2	4	21	1%
C	0	0	27	22	33	1	2	3	0	0	6	3	20	117	7%
D	0	0	3	2	2	0	3	1	0	0	1	0	1	13	1%
E	1	0	19	11	19	5	1	1	2	0	4	3	9	75	4%
F	0	5	88	78	89	6	5	1	5	3	10	12	32	334	20%
G	3	9	125	38	105	10	2	2	13	0	6	31	30	374	22%
H	0	1	20	18	37	4	5	1	2	1	2	10	15	116	7%
I	1	0	24	8	21	2	0	0	1	0	2	2	3	64	4%
J	1	3	14	7	20	0	1	0	1	0	9	3	6	65	4%
K	0	0	8	0	4	0	0	0	0	0	0	1	0	13	1%
L	0	0	9	1	16	0	0	2	0	0	1	1	1	31	2%
M	2	2	66	21	56	2	1	1	3	1	4	14	9	182	11%
N	2	2	23	9	12	0	0	1	0	0	0	0	10	59	4%
O	0	0	0	0	2	0	0	0	0	0	0	1	0	3	0%
P	0	0	8	0	15	0	0	0	1	0	2	0	2	28	2%
Q	0	1	39	8	31	0	1	0	1	0	7	3	2	93	6%
R	0	1	7	2	1	0	0	0	0	0	0	2	1	14	1%
S	0	0	5	3	5	0	0	0	0	0	0	0	2	15	1%
T	0	0	0	0	0	0	0	0	0	0	0	0	0	0	0%
U	0	0	0	0	0	0	0	0	0	0	0	0	0	0	0%
Z	0	0	0	0	0	0	0	0	0	0	0	0	0	0	0%
TOTAL	11	25	496	240	489	33	22	14	32	7	61	91	151	1.672	100%
	1%	1%	30%	14%	29%	2%	1%	1%	2%	0%	4%	5%	9%	100%	

**CONSOLIDADO ESTABLECIMIENTOS - PERSONAS NATURALES - PERSONA JURÍDICAS
CARACTERIZADOS POR CÓDIGO CIU "SECTOR vs MUNICIPIO"
VIGENCIA 2023**

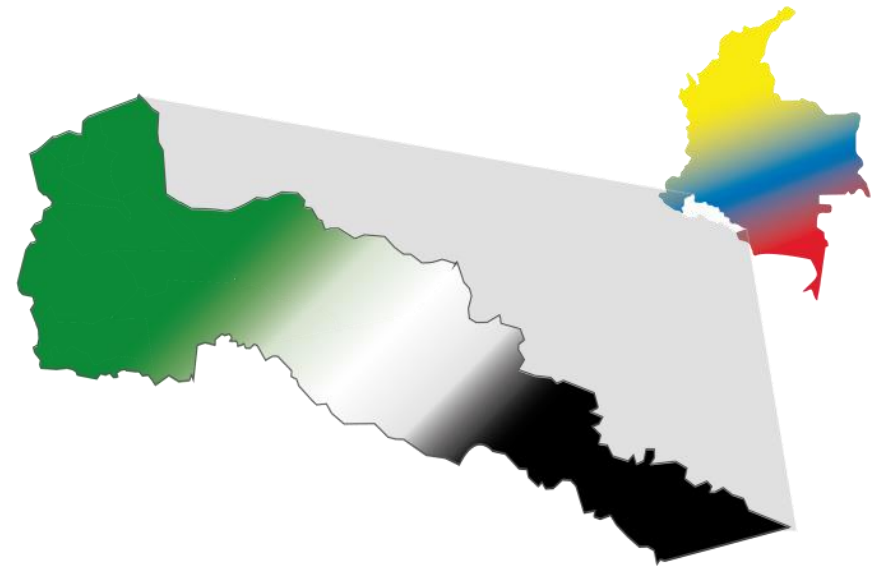
MUNICIPIO CIU	Colón	Puerto Leguizamo	Mocoa	Orito	Puerto Asís	Puerto Caicedo	Puerto Guzmán	San Francisco	San Miguel	Santiago	Sibundoy	Valle del Guamuez	Villagarzón	TOTAL	
A	5	12	48	42	98	20	9	5	11	4	9	37	25	325	1%
B	0	1	5	18	9	0	1	0	0	1	2	6	9	52	0%
C	13	60	393	192	451	60	37	29	71	9	82	167	183	1747	7%
D	0	1	10	7	7	2	5	1	1	0	2	2	6	44	0%
E	1	7	35	44	36	6	5	1	3	0	5	12	26	181	1%
F	5	18	196	147	166	10	9	6	17	8	18	29	69	698	3%
G	142	580	2540	1234	2973	409	326	98	699	144	601	1711	1193	12650	52%
H	4	27	108	85	193	21	14	2	25	4	27	58	69	637	3%
I	45	175	843	396	931	160	129	43	175	46	227	526	472	4168	17%
J	2	5	95	24	103	11	3	5	5	2	27	32	21	335	1%
K	3	3	58	18	44	0	1	0	6	0	9	28	5	175	1%
L	1	0	41	12	41	3	3	2	2	0	6	10	13	134	1%
M	7	13	237	79	185	10	7	4	19	5	31	77	64	738	3%
N	7	8	219	69	95	8	3	4	7	0	17	43	64	544	2%
O	0	2	2	1	3	0	0	0	0	0	0	3	0	11	0%
P	0	0	41	19	54	2	0	0	2	1	9	15	10	153	1%
Q	0	4	174	35	118	3	7	1	11	3	26	33	35	450	2%
R	6	30	137	50	146	20	10	4	30	2	21	67	38	561	2%
S	9	39	191	82	231	49	21	2	46	7	41	107	124	949	4%
T	0	0	0	0	0	0	0	0	0	0	0	0	0	0	0%
U	0	0	0	0	0	0	0	0	0	0	0	0	0	0	0%
Z	0	0	0	0	0	0	0	0	0	0	0	0	0	0	0%
TOTAL	250	985	5373	2554	5884	794	590	207	1130	236	1160	2963	2.426	24.552	100%
	1%	4%	22%	10%	24%	3%	2%	1%	5%	1%	5%	12%	10%	100%	

CONSOLIDADO ESTABLECIMIENTOS - PERSONAS NATURALES - PERSONA JURÍDICAS

CARACTERIZADOS POR CÓDIGO CIU / VIGENCIA 2023

CONSOLIDADO CÓDIGO CIU		ESTABLECIMIENTOS	PERSONAS NATURALES	PERSONAS JURÍDICAS	TOTAL	
A	Agricultura, ganadería, caza, silvicultura y pesca	99	171	55	325	1,3%
B	Explotación de minas y canteras	18	13	21	52	0,2%
C	Industrias manufactureras	811	819	117	1.747	7,1%
D	Suministro de electricidad, gas, vapor y aire acondicionado	22	9	13	44	0,2%
E	Distribución de agua, evacuación y tratamiento de aguas residuales, gestión de desechos y actividades de saneamiento ambientales	64	42	75	181	0,7%
F	Construcción	154	210	334	698	2,8%
G	Comercio al por mayor y al por menor, reparación de vehículos automotores y motocicletas	6.304	5.972	374	12.650	51,5%
H	Transporte y almacenamiento	267	254	116	637	2,6%
I	Alojamiento y servicios de comida	2.088	2.016	64	4.168	17,0%
J	Información y comunicaciones	148	122	65	335	1,4%
K	Actividades financieras y de seguros	121	41	13	175	0,7%
L	Actividades inmobiliarias	41	62	31	134	0,5%
M	Actividades profesionales, científicas y técnicas	252	304	182	738	3,0%
N	Actividades de servicios administrativos y de apoyo	255	230	59	544	2,2%
O	Administración pública y defensa, planes de seguridad social de afiliación obligatoria	6	2	3	11	0,0%
P	Educación	78	47	28	153	0,6%
Q	Actividades de atención de la salud humana y de asistencia social	234	123	93	450	1,8%
R	Actividades artísticas, de entretenimiento y recreación	315	232	14	561	2,3%
S	Otras actividades de servicios	471	463	15	949	3,9%
T	Actividades de los hogares individuales en calidad de empleadores	0	0	0	0	0,0%
U	Actividades de organizaciones y entidades extraterritorial	0	0	0	0	0,0%
Z	No clasificado	0	0	0	0	0,0%
TOTALES		11.748	11.132	1.672	24.552	100%
		48%	45%	7%	100%	

CANCELACIÓN DE LOS REGISTROS

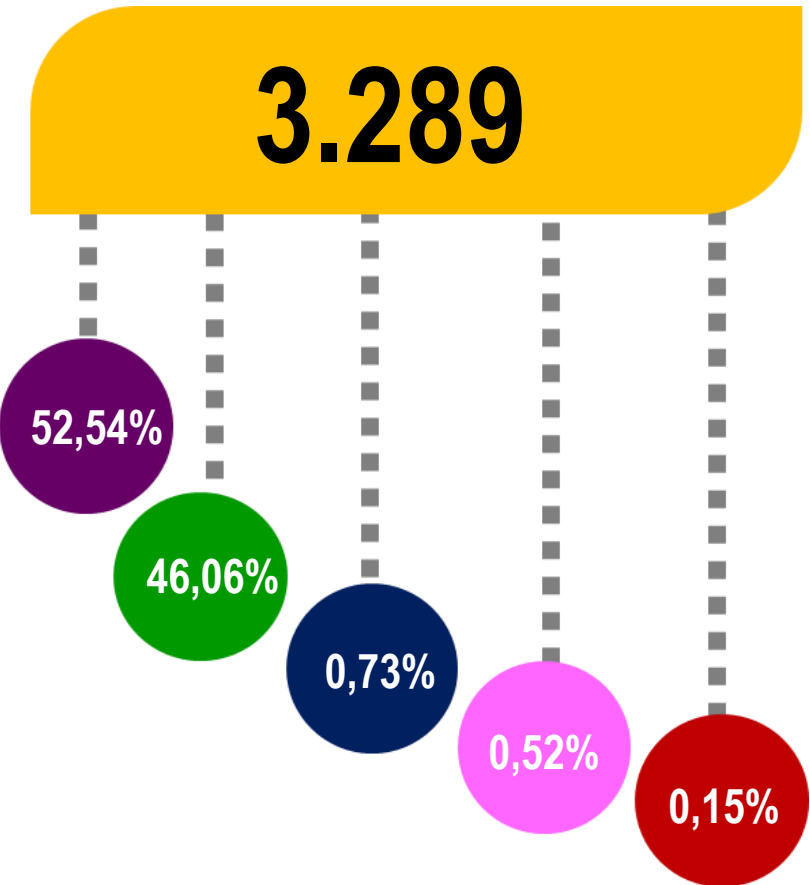




CANCELACIÓN DE LOS REGISTROS MUNICIPIO VS ENTE JURÍDICO

CANCELACIONES DE LOS REGISTROS MUNICIPIO VS ENTE JURÍDICO VIGENCIA 2023

MUNICIPIOS	Personas Naturales		Establecimientos de Comercio		Personas Jurídicas		Entidades sin Ánimo de Lucro		Proponentes		TOTAL	
	Cantidad	%	Cantidad	%	Cantidad	%	Cantidad	%	Cantidad	%	Cantidad	%
Mocoa	466	27%	371	24%	6	25%	4	24%	3	60%	850	26%
Puerto Asís	343	20%	313	21%	7	29%	6	35%	1	20%	670	20%
Villagarzón	232	13%	194	13%	1	4%	1	6%	0	0%	428	13%
Orito	170	10%	144	10%	3	13%	1	6%	0	0%	318	10%
Valle del Guamuez	154	9%	157	10%	5	21%	0	0%	0	0%	316	10%
Sibundoy	82	5%	73	5%	1	4%	0	0%	0	0%	156	5%
Puerto Leguizamo	72	4%	64	4%	1	4%	0	0%	1	20%	138	4%
San Miguel	66	4%	69	5%	0	0%	0	0%	0	0%	135	4%
Puerto Caicedo	40	2%	39	3%	0	0%	2	12%	0	0%	81	2%
Puerto Guzmán	43	2%	34	2%	0	0%	3	18%	0	0%	80	2%
Colón	26	2%	22	1%	0	0%	0	0%	0	0%	48	1%
Santiago	17	1%	18	1%	0	0%	0	0%	0	0%	35	1%
San Francisco	17	1%	17	1%	0	0%	0	0%	0	0%	34	1%
TOTAL	1.728	100%	1.515	100%	24	100%	17	100%	5	100%	3.289	100%



Durante la vigencia 2023 se obtuvo un total de **3.289 Cancelaciones**, clasificadas en: **Personas Naturales 1.728 (52.54%)**, **Establecimientos de Comercio 1.515 (46.06%)**, **Personas Jurídicas 24 (0,73%)**, **Esales 17 (0,52%)**, **Proponente 5 (0,15%)**,

PERSONAS NATURALES – CANCELADAS
CARACTERIZADOS POR CODIGO CIU «SECTOR vs MUNICIPIO»
VIGENCIA 2023

MUNICIPIO CIU	Colón	Puerto Leguizamo	Mocoa	Orito	Puerto Asís	Puerto Caicedo	Puerto Guzmán	San Francisco	San Miguel	Santiago	Sibundoy	Valle del Guamuez	Villagarzón	TOTAL	
A	1	3	3	5	9	3	0	0	0	1	2	1	5	33	2%
B	0	0	0	0	0	0	1	1	0	0	0	0	0	2	0%
C	0	6	34	10	26	5	1	0	1	0	5	6	18	112	6%
D	0	1	0	1	0	0	0	0	0	0	0	0	0	2	0%
E	0	0	2	4	1	0	0	0	0	0	0	0	1	8	0%
F	4	2	40	6	14	2	0	1	1	1	0	3	4	78	5%
G	9	30	201	96	162	21	22	8	40	4	40	87	102	822	48%
H	0	3	9	1	16	0	1	0	1	1	1	0	5	38	2%
I	10	15	93	27	68	8	13	5	10	8	17	39	66	379	22%
J	0	0	11	2	6	0	2	0	3	1	2	2	2	31	2%
K	0	0	3	0	1	0	0	0	1	0	1	2	0	8	0%
L	0	1	0	1	1	0	0	0	0	0	0	0	1	4	0%
M	0	1	19	3	5	0	0	0	1	0	2	6	2	39	2%
N	0	0	10	4	6	0	0	1	1	0	1	1	4	28	2%
O	0	0	0	0	1	0	0	0	0	0	0	0	0	1	0%
P	0	0	4	0	3	0	1	1	1	0	2	0	0	12	1%
Q	0	0	6	0	3	0	1	0	0	0	2	1	2	15	1%
R	2	3	11	5	5	0	1	0	2	1	2	2	3	37	2%
S	0	7	20	5	16	1	0	0	4	0	5	4	17	79	5%
T	0	0	0	0	0	0	0	0	0	0	0	0	0	0	0%
U	0	0	0	0	0	0	0	0	0	0	0	0	0	0	0%
Z	0	0	0	0	0	0	0	0	0	0	0	0	0	0	0%
TOTAL	26	72	466	170	343	40	43	17	66	17	82	154	232	1.728	100%
	2%	4%	27%	10%	20%	2%	2%	1%	4%	1%	5%	9%	13%	100%	

ESTABLECIMIENTOS DE COMERCIO - CANCELADOS
CARACTERIZADOS POR CODIGO CIU «SECTOR vs MUNICIPIO»
VIGENCIA 2023

MUNICIPIO CIU	Colón	Puerto Leguizamo	Mocoa	Orito	Puerto Asís	Puerto Caicedo	Puerto Guzmán	San Francisco	San Miguel	Santiago	Sibundoy	Valle del Guamuez	Villagarzón	TOTAL	
A	1	0	3	1	6	0	0	1	1	1	0	2	2	18	1%
B	0	0	0	1	0	0	0	1	0	0	0	1	0	3	0%
C	0	5	29	10	19	6	1	1	1	0	5	5	12	94	6%
D	0	1	0	0	0	0	0	0	0	0	0	0	0	1	0%
E	0	0	1	1	3	0	0	0	0	0	0	0	0	5	0%
F	2	0	7	8	4	0	0	0	0	1	0	2	3	27	2%
G	8	31	172	72	155	18	21	8	41	7	33	98	85	749	49%
H	0	2	6	5	4	0	1	0	1	0	1	0	3	23	2%
I	9	15	87	23	72	12	9	4	12	8	21	33	59	364	24%
J	0	0	9	2	11	0	1	0	3	0	2	1	2	31	2%
K	0	0	2	0	1	0	0	0	1	0	1	2	0	7	0%
L	0	0	0	0	1	0	0	0	0	0	0	0	0	1	0%
M	0	0	8	5	2	0	1	1	0	0	2	5	3	27	2%
N	0	0	11	3	4	0	0	0	1	0	0	0	2	21	1%
O	0	0	0	0	2	0	0	0	0	0	0	0	0	2	0%
P	0	0	1	0	0	0	0	0	1	0	1	0	1	4	0%
Q	0	0	6	1	3	0	0	0	1	0	1	4	3	19	1%
R	2	3	11	6	11	0	0	0	2	1	2	1	2	41	3%
S	0	7	18	6	15	3	0	1	4	0	4	3	17	78	5%
T	0	0	0	0	0	0	0	0	0	0	0	0	0	0	0%
U	0	0	0	0	0	0	0	0	0	0	0	0	0	0	0%
Z	0	0	0	0	0	0	0	0	0	0	0	0	0	0	0%
TOTAL	22	64	371	144	313	39	34	17	69	18	73	157	194	1.515	100%
	1%	4%	24%	10%	21%	3%	2%	1%	5%	1%	5%	10%	13%	100%	

PERSONAS JURÍDICAS - CANCELADAS
CARACTERIZADOS POR CODIGO CIU «SECTOR vs MUNICIPIO»
VIGENCIA 2023

MUNICIPIO CIU	Colón	Puerto Leguizamo	Mocoa	Orito	Puerto Asís	Puerto Caicedo	Puerto Guzmán	San Francisco	San Miguel	Santiago	Sibundoy	Valle del Guamuez	Villagarzón	TOTAL	
A	0	0	0	0	1	0	0	0	0	0	0	0	0	1	4%
B	0	0	0	0	1	0	0	0	0	0	0	0	0	1	4%
C	0	0	0	0	1	0	0	0	0	0	0	0	0	1	4%
D	0	0	0	0	0	0	0	0	0	0	0	0	0	0	0%
E	0	0	0	0	0	0	0	0	0	0	0	0	0	0	0%
F	0	0	1	0	0	0	0	0	0	0	0	0	0	1	4%
G	0	1	2	1	1	0	0	0	0	0	1	3	1	10	42%
H	0	0	0	0	1	0	0	0	0	0	0	1	0	2	8%
I	0	0	0	0	1	0	0	0	0	0	0	0	0	1	4%
J	0	0	0	0	0	0	0	0	0	0	0	0	0	0	0%
K	0	0	1	0	0	0	0	0	0	0	0	0	0	1	4%
L	0	0	0	0	0	0	0	0	0	0	0	0	0	0	0%
M	0	0	1	0	0	0	0	0	0	0	0	0	0	1	4%
N	0	0	1	1	0	0	0	0	0	0	0	0	0	2	8%
O	0	0	0	0	0	0	0	0	0	0	0	0	0	0	0%
P	0	0	0	0	0	0	0	0	0	0	0	0	0	0	0%
Q	0	0	0	0	0	0	0	0	0	0	0	1	0	1	4%
R	0	0	0	1	0	0	0	0	0	0	0	0	0	1	4%
S	0	0	0	0	1	0	0	0	0	0	0	0	0	1	4%
T	0	0	0	0	0	0	0	0	0	0	0	0	0	0	0%
U	0	0	0	0	0	0	0	0	0	0	0	0	0	0	0%
Z	0	0	0	0	0	0	0	0	0	0	0	0	0	0	0%
TOTAL	0	1	6	3	7	0	0	0	0	0	1	5	1	24	100%
	0%	4%	25%	13%	29%	0%	0%	0%	0%	0%	4%	21%	4%	100%	

**CONSOLIDADO CANCELADAS / PERSONAS NATURALES - PERSONAS JURÍDICAS – ESTABLECIMIENTOS DE COMERCIO
CARACTERIZADOS POR CODIGO CIU "SECTOR vs MUNICIPIO" - VIGENCIA 2023**

MUNICIPIO CIU	Colón	Puerto Leguizamo	Mocoa	Orito	Puerto Asís	Puerto Caicedo	Puerto Guzmán	San Francisco	San Miguel	Santiago	Sibundoy	Valle del Guamuez	Villagarzón	TOTAL	
A	2	3	6	6	16	3	0	1	1	2	2	3	7	52	2%
B	0	0	0	1	1	0	1	2	0	0	0	1	0	6	0%
C	0	11	63	20	46	11	2	1	2	0	10	11	30	207	6%
D	0	2	0	1	0	0	0	0	0	0	0	0	0	3	0%
E	0	0	3	5	4	0	0	0	0	0	0	0	1	13	0%
F	6	2	48	14	18	2	0	1	1	2	0	5	7	106	3%
G	17	62	375	169	318	39	43	16	81	11	74	188	188	1.581	48%
H	0	5	15	6	21	0	2	0	2	1	2	1	8	63	2%
I	19	30	180	50	141	20	22	9	22	16	38	72	125	744	23%
J	0	0	20	4	17	0	3	0	6	1	4	3	4	62	2%
K	0	0	6	0	2	0	0	0	2	0	2	4	0	16	0%
L	0	1	0	1	2	0	0	0	0	0	0	0	1	5	0%
M	0	1	28	8	7	0	1	1	1	0	4	11	5	67	2%
N	0	0	22	8	10	0	0	1	2	0	1	1	6	51	2%
O	0	0	0	0	3	0	0	0	0	0	0	0	0	3	0%
P	0	0	5	0	3	0	1	1	2	0	3	0	1	16	0%
Q	0	0	12	1	6	0	1	0	1	0	3	6	5	35	1%
R	4	6	22	12	16	0	1	0	4	2	4	3	5	79	2%
S	0	14	38	11	32	4	0	1	8	0	9	7	34	158	5%
T	0	0	0	0	0	0	0	0	0	0	0	0	0	0	0%
U	0	0	0	0	0	0	0	0	0	0	0	0	0	0	0%
Z	0	0	0	0	0	0	0	0	0	0	0	0	0	0	0%
TOTAL	48	137	843	317	663	79	77	34	135	35	156	316	427	3.267	100%
	1%	4%	26%	10%	20%	2%	2%	1%	4%	1%	5%	10%	13%	100%	

**CONSOLIDADO CANCELADAS / ESTABLECIMIENTOS - PERSONAS NATURALES - PERSONA JURÍDICAS
CARACTERIZADOS POR CÓDIGO CIU / VIGENCIA 2023**

CONSOLIDADO CÓDIGO CIU		PERSONAS NATURALES	ESTABLECIMIENTOS	PERSONAS JURÍDICAS	TOTAL	
A	Agricultura, ganadería, caza, silvicultura y pesca	33	18	1	52	1,6%
B	Explotación de minas y canteras	2	3	1	6	0,2%
C	Industrias manufactureras	112	94	1	207	6,3%
D	Suministro de electricidad, gas, vapor y aire acondicionado	2	1	0	3	0,1%
E	Distribución de agua, evacuación y tratamiento de aguas residuales, gestión de desechos y actividades de saneamiento ambientales	8	5	0	13	0,4%
F	Construcción	78	27	1	106	3,2%
G	Comercio al por mayor y al por menor, reparación de vehículos automotores y motocicletas	822	749	10	1.581	48,4%
H	Transporte y almacenamiento	38	23	2	63	1,9%
I	Alojamiento y servicios de comida	379	364	1	744	22,8%
J	Información y comunicaciones	31	31	0	62	1,9%
K	Actividades financieras y de seguros	8	7	1	16	0,5%
L	Actividades inmobiliarias	4	1	0	5	0,2%
M	Actividades profesionales, científicas y técnicas	39	27	1	67	2,1%
N	Actividades de servicios administrativos y de apoyo	28	21	2	51	1,6%
O	Administración pública y defensa, planes de seguridad social de afiliación obligatoria	1	2	0	3	0,1%
P	Educación	12	4	0	16	0,5%
Q	Actividades de atención de la salud humana y de asistencia social	15	19	1	35	1,1%
R	Actividades artísticas, de entretenimiento y recreación	37	41	1	79	2,4%
S	Otras actividades de servicios	79	78	1	158	4,8%
T	Actividades de los hogares individuales en calidad de empleadores	0	0	0	0	0,0%
U	Actividades de organizaciones y entidades extraterritorial	0	0	0	0	0,0%
Z	No clasificado	0	0	0	0	0,0%
TOTALES		1.728	1.515	24	3.267	100,0%
		53%	46%	1%	100%	

COMPARATIVO - CANCELACIÓN DE LOS REGISTROS

VIGENCIAS 2020 - 2021 2022 - 2023

POR SOLICITUD

MUNICIPIOS	2020	2021	DIFERENCIA			2021	2022	DIFERENCIA			2022	2023	DIFERENCIA		
Mocoa	326	395	21%	69	Aumentó	395	384	-3%	-11	Disminuyó	384	350	-9%	-34	Disminuyó
Puerto Asís	349	366	5%	17	Aumentó	366	356	-3%	-10	Disminuyó	356	329	-8%	-27	Disminuyó
Valle del Guamuez	159	103	-35%	-56	Disminuyó	103	178	73%	75	Aumentó	178	192	8%	14	Aumentó
Orito	104	129	24%	25	Aumentó	129	146	13%	17	Aumentó	146	163	12%	17	Aumentó
Villagarzón	118	69	-42%	-49	Disminuyó	69	204	196%	135	Aumentó	204	315	54%	111	Aumentó
Sibundoy	70	58	-17%	-12	Disminuyó	58	73	26%	15	Aumentó	73	87	19%	14	Aumentó
San Miguel	76	213	180%	137	Aumentó	213	56	-74%	-157	Disminuyó	56	87	55%	31	Aumentó
Puerto Leguizamo	30	5	-83%	-25	Disminuyó	5	48	860%	43	Aumentó	48	40	-17%	-8	Disminuyó
Puerto Caicedo	48	59	23%	11	Aumentó	59	41	-31%	-18	Disminuyó	41	46	12%	5	Aumentó
Puerto Guzmán	17	10	-41%	-7	Disminuyó	10	27	170%	17	Aumentó	27	35	30%	8	Aumentó
Colón	18	19	6%	1	Aumentó	19	12	-37%	-7	Disminuyó	12	25	108%	13	Aumentó
Santiago	13	33	154%	20	Aumentó	33	28	-15%	-5	Disminuyó	28	19	-32%	-9	Disminuyó
San Francisco	13	14	8%	1	Aumentó	14	12	-14%	-2	Disminuyó	12	14	17%	2	Aumentó
TOTAL	1.341	1.473	10%	132	Aumentó	1.473	1.565	6%	92	Aumentó	1.565	1.702	9%	137	Aumentó

COMPARATIVO - CANCELACIÓN DE LOS REGISTROS VIGENCIAS 2020 - 2021 - 2022 - 2023 POR DEPURACIÓN

MUNICIPIOS	2020	2021	DIFERENCIA			2021	2022	DIFERENCIA			2022	2023	DIFERENCIA		
Puerto Asís	60	329	448%	269	Aumentó	329	305	-7%	-24	Disminuyó	305	493	62%	188	Aumentó
Mocoa	322	314	-2%	-8	Disminuyó	314	391	25%	77	Aumentó	391	334	-15%	-57	Disminuyó
Orito	550	144	-74%	-406	Disminuyó	144	154	7%	10	Aumentó	154	124	-19%	-30	Disminuyó
Villagarzón	208	120	-42%	-88	Disminuyó	120	110	-8%	-10	Disminuyó	110	154	40%	44	Aumentó
Puerto Leguizamo	508	93	-82%	-415	Disminuyó	93	127	37%	34	Aumentó	127	112	-12%	-15	Disminuyó
Sibundoy	118	54	-54%	-64	Disminuyó	54	84	56%	30	Aumentó	84	69	-18%	-15	Disminuyó
Valle del Guamuez	182	129	-29%	-53	Disminuyó	129	164	27%	35	Aumentó	164	48	-71%	-116	Disminuyó
San Francisco	30	25	-17%	-5	Disminuyó	25	15	-40%	-10	Disminuyó	15	97	547%	82	Aumentó
San Miguel	92	43	-53%	-49	Disminuyó	43	41	-5%	-2	Disminuyó	41	33	-20%	-8	Disminuyó
Puerto Guzmán	180	22	-88%	-158	Disminuyó	22	12	-45%	-10	Disminuyó	12	42	250%	30	Aumentó
Colón	28	21	-25%	-7	Disminuyó	21	25	19%	4	Aumentó	25	23	-8%	-2	Disminuyó
Puerto Caicedo	68	21	-69%	-47	Disminuyó	21	24	14%	3	Aumentó	24	16	-33%	-8	Disminuyó
Santiago	52	10	-81%	-42	Disminuyó	10	17	70%	7	Aumentó	17	20	18%	3	Aumentó
TOTAL	2.398	1.325	-45%	-1073	Disminuyó	1.325	1.469	11%	144	Aumentó	1.469	1.565	7%	96	Aumentó



Para mayor información
Teléfono: (8) 4227173 ext. 101
correspondencia@ccputumayo.org.co

Elaborado por:
Rosa Helena Gómez Velásquez
Directora de Competitividad y Productividad Empresarial

