





**CÁMARA DE COMERCIO DEL
PUTUMAYO**
Por el Desarrollo Empresarial de la Región

**ESTUDIO DE ORGANIZACIONES PRODUCTIVAS
ACTIVAS Y LOS AGENTES DE INVERSIÓN Y
COOPERACIÓN INTERNACIONAL 2018**



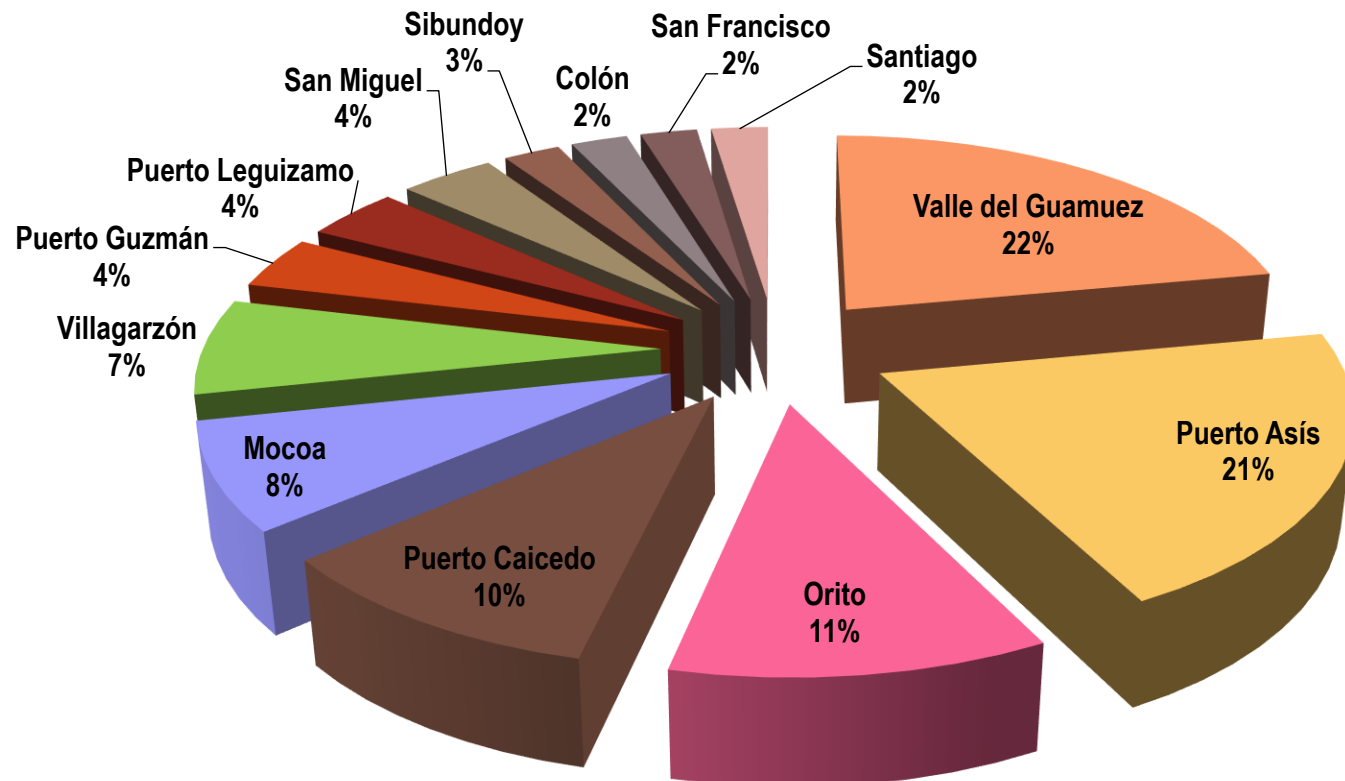


456 organizaciones



127 organizaciones

Estudio Organizaciones Productivas - Fase 1
Organizaciones por Municipios



contestaron las llamadas el 27%

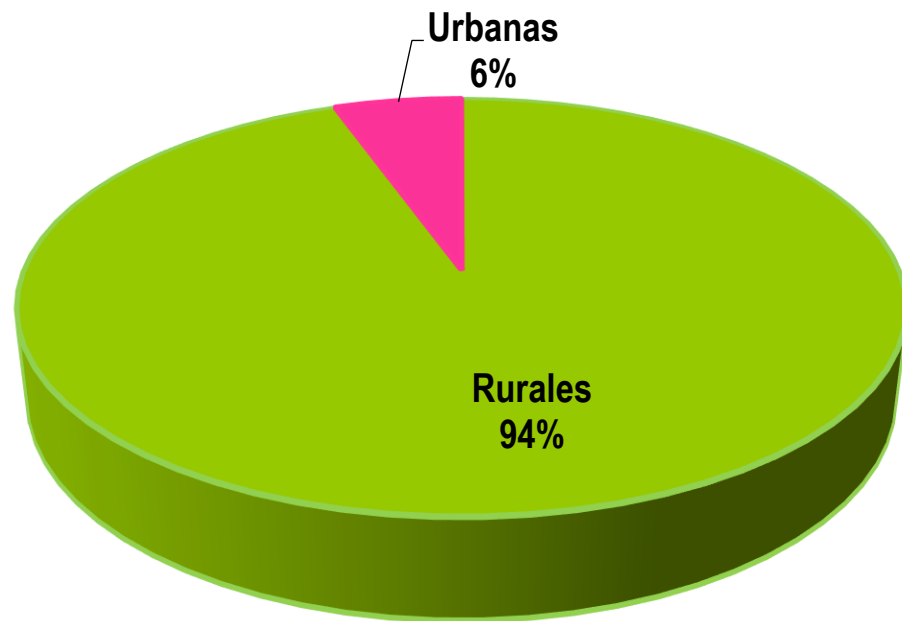
Nivel de confianza 95%; error de estimación 7,8%.

El 95% de las organizaciones son rurales.

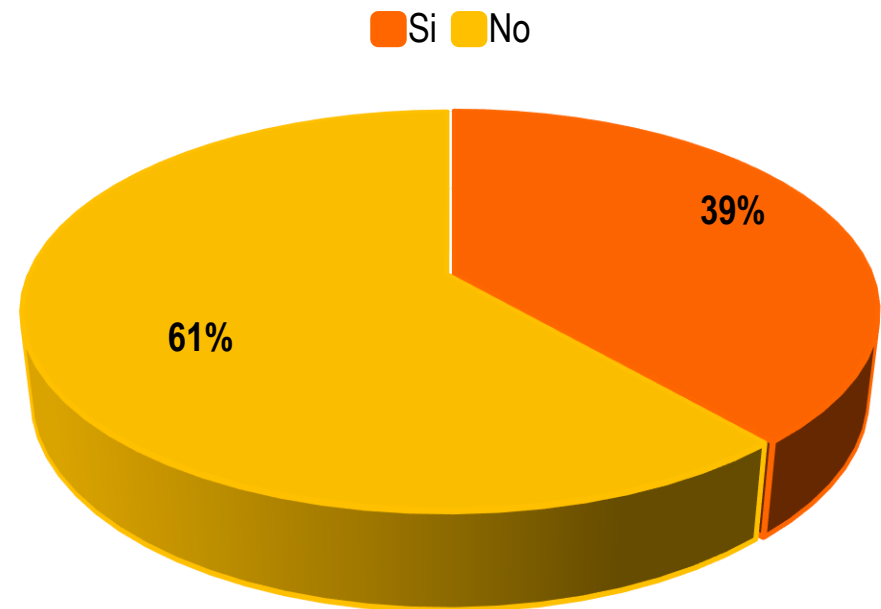
El 40% de la población son mujeres.



Estudio Organizaciones Productivas - Fase 1 Organizaciones Distribuidas por Zona

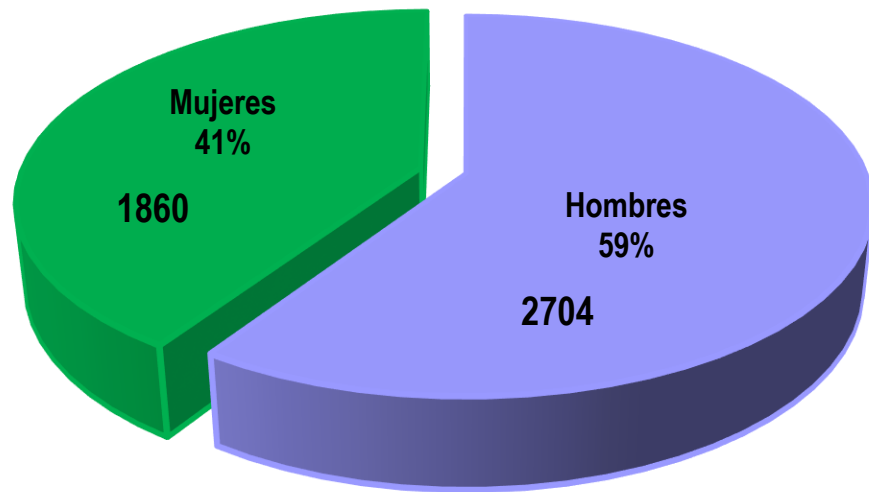


Estudio Organizaciones Productivas - Fase 1 Descripción Sede Propia

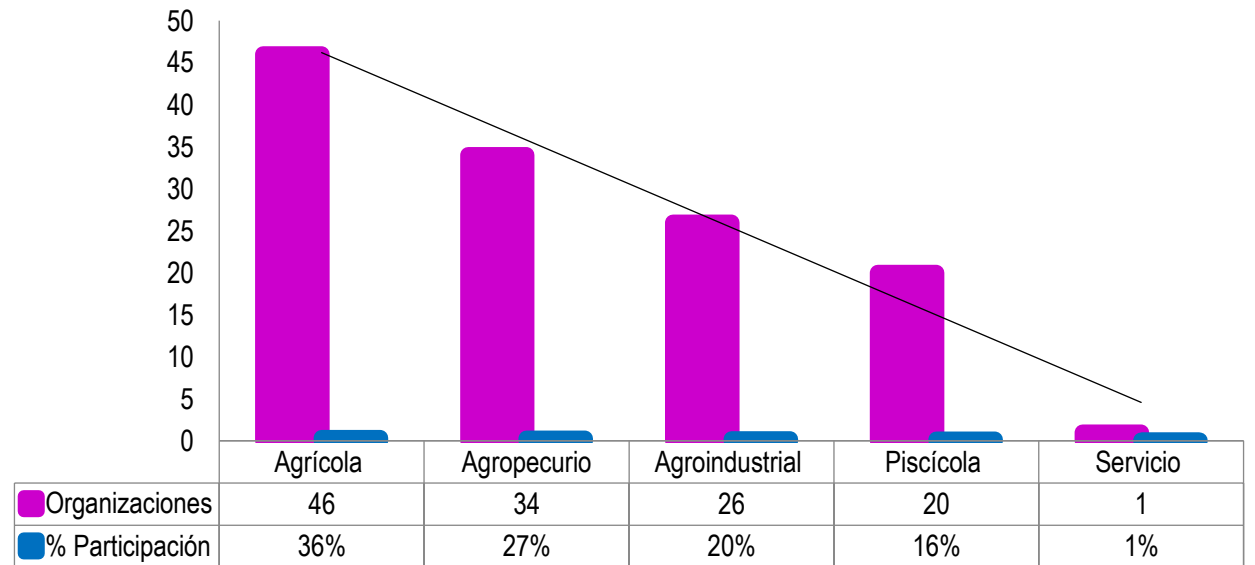




Estudio Organizaciones Productivas - Fase 1 Participación por Genero

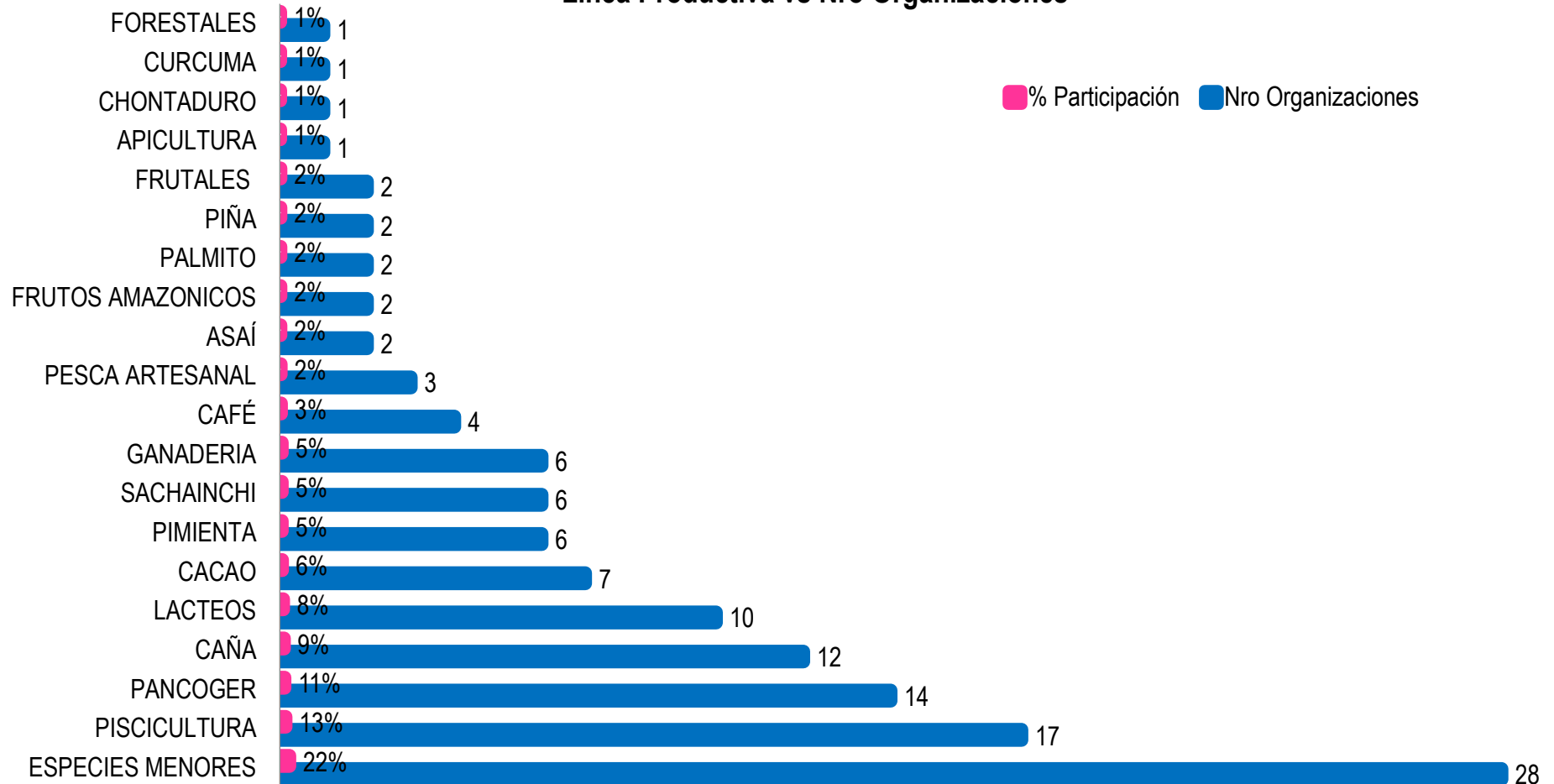


Estudio Organizaciones Productivas - Fase 1 Sector Productivo vs Nro Organizaciones





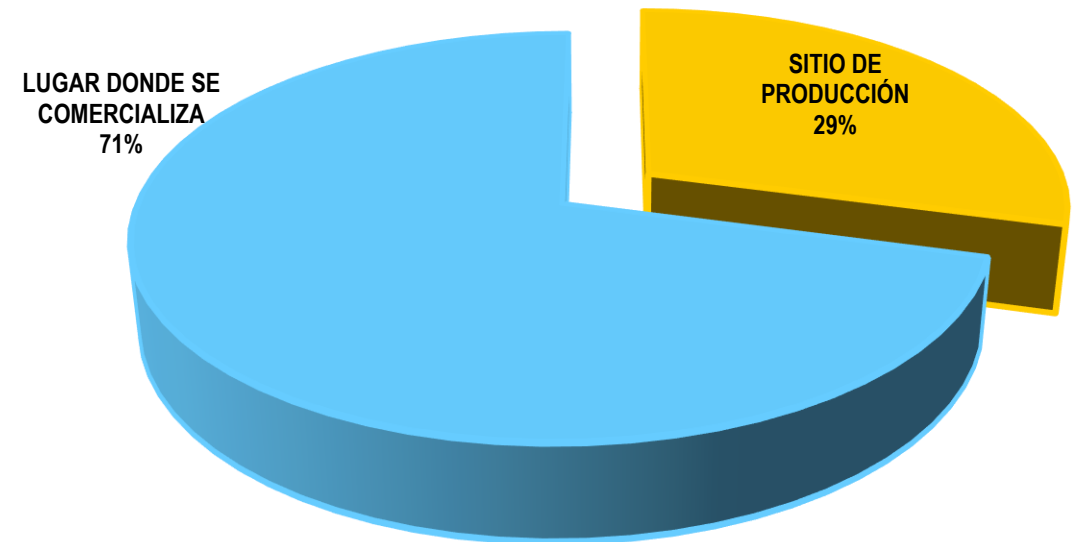
Estudio Organizaciones Productivas - Fase 1 Linea Productiva vs Nro Organizaciones





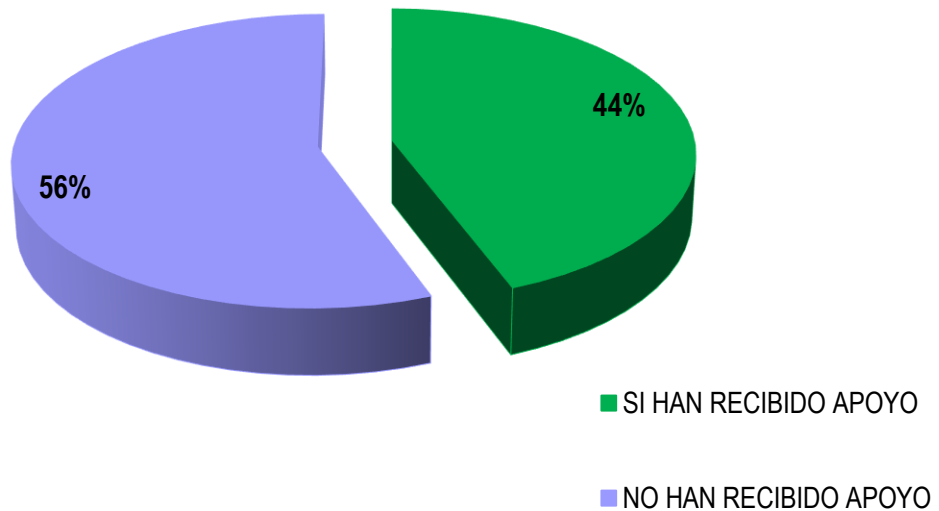
COMERCIALIZACIÓN					
TIPO DE CLIENTE	PERSONAS NATURALES	COMERCIO	INSTITUCIONES PÚBLICA	PRIVADAS	OTROS
LÍNEA PRODUCTIVA					
APICULTURA	X			X	
ASAÍ				X	
CACAO	X	X			
CAFÉ	X	X			
CAÑA	X	X			
CHONTADURO		X			
CURCUMA	X				
ESPECIES MENORES	X	X			
FORESTALES	X				
FRUTALES		X		X	
FRUTOS AMAZONICOS	X				
GANADERIA	X	X	X		
LACTEOS	X	X	X		X
PALMITO				X	
PESCA					
ARTESANAL	X	X			
PIMIENTA	X	X			
PIÑA	X				
PISCICULTURA	X	X		X	
PANCOGER	X	X	X		
SACHAINCHI	X	X		X	

**Estudio Organizaciones Productivas - Fase 1
Lugar donde Comercializa**

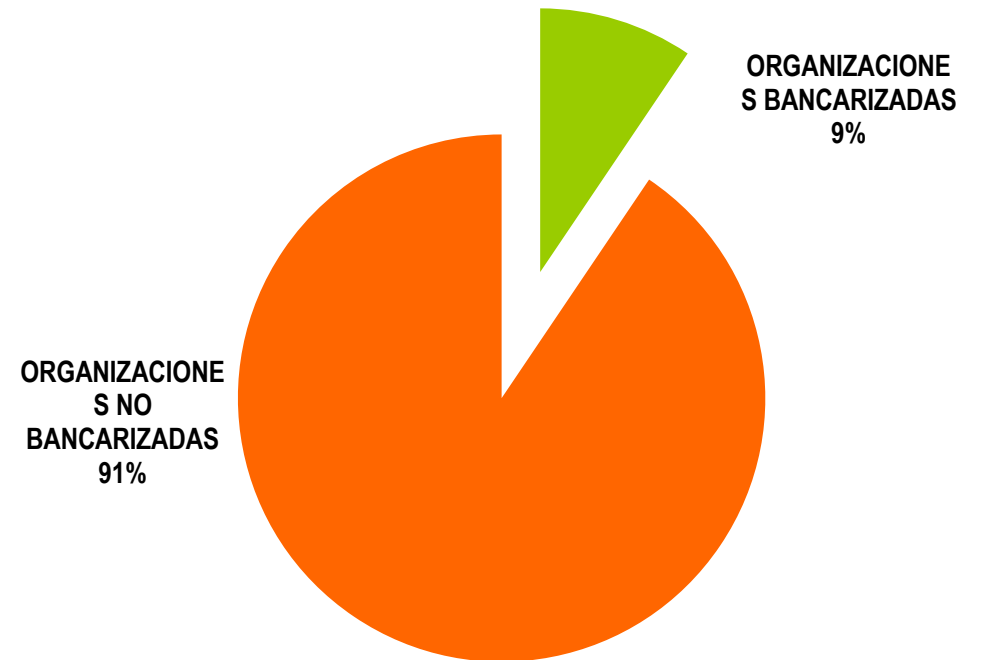




Estudio Organizaciones Productivas - Fase 1
Porcentaje de Organizaciones con o sin Apoyo

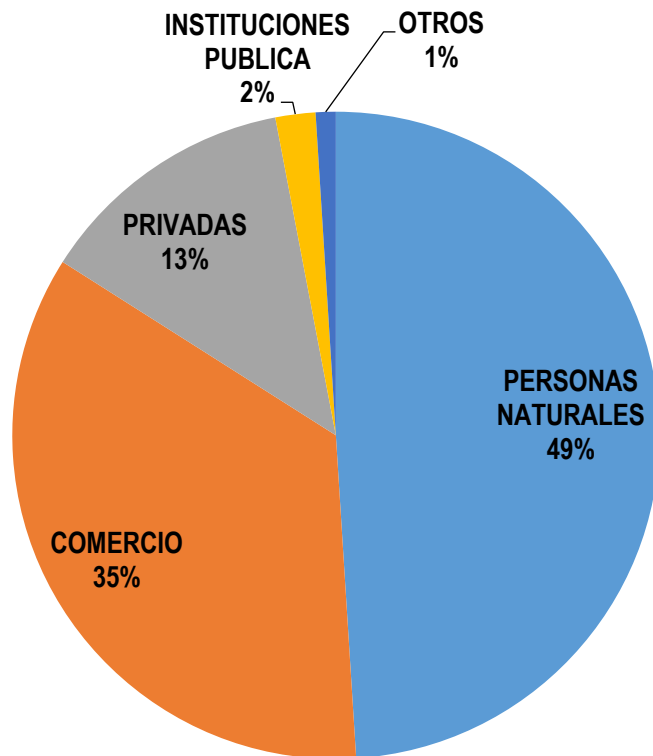


Estudio Organizaciones Productivas - Fase 1
Acceso a Bancarización



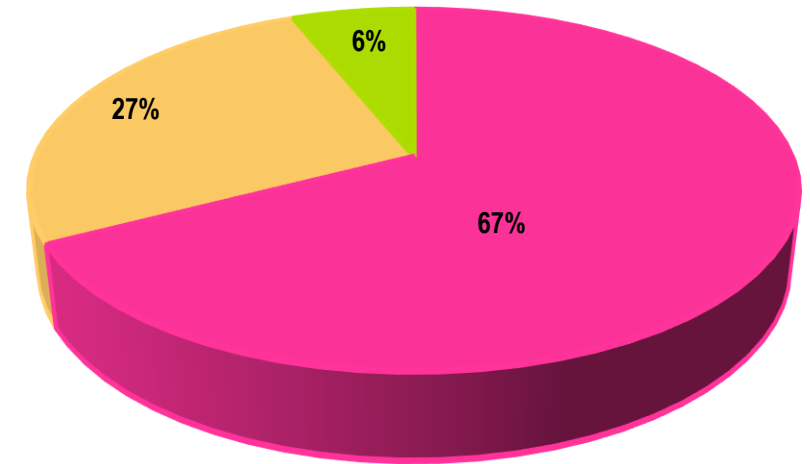


Estudio Organizaciones Productivas - Fase 1
Participación por Mercado en Comercialización de Líneas Productivas
(Promedio)



Estudio Organizaciones Productivas - Fase 1
Tipo de sede de la Organización

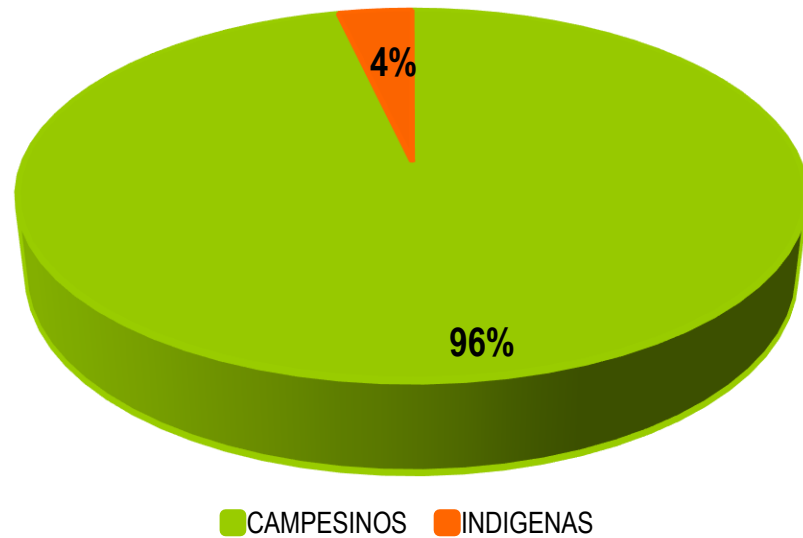
PROPIA ARRENDADA COMODATO



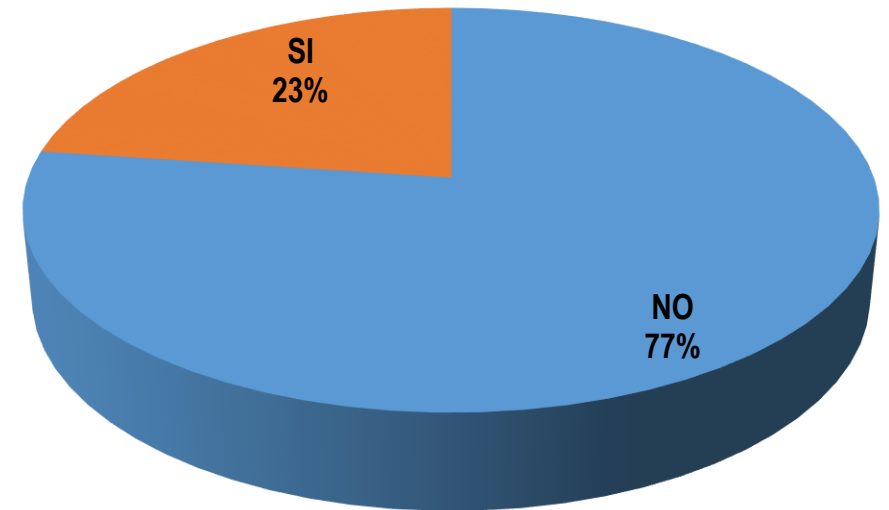
TIPO DE SEDE		
PROPIA	33	67%
ARRENDADA	13	27%
COMODATO	3	6%
TOTAL	49	100%



Estudio Organizaciones Productivas - Fase 1 Participación Indígena en las Organizaciones



Estudio Organizaciones Productivas - Fase 1 Organizaciones que cuentan con Acopio



PARTICIPACIÓN INDIGENA EN LAS ORGANIZACIONES		
CAMPESINOS	4399	96%
INDIGENAS	165	4%
TOTAL	4564	4%



CÁMARA DE COMERCIO DEL PUTUMAYO

Por el Desarrollo Empresarial de la Región

CANTIDAD PRODUCIDA POR ORGANIZACIONES ENCUESTADAS				
NUMERO	PRODUCTO	CANTIDAD POR AÑO	UNIDAD DE MEDIDA	NUMERO DE ORGANIZACIONES
1	ACEITE DE SACHAINCHI	7212	UND	4
2	ARAZA	0,5	TON	1
3	ARBEJA	45	TON	4
4	AREQUIPE	850	UND	2
5	ARROZ	6,7	TON	2
6	ASAI	80	TON	2
7	BOCACHICO	1,7	TON	2
8	BAGRE	2,7	TON	3
9	CACAO	147	TON	7
10	CACHAMA	153	TON	9
11	CAFÉ TOSTADO	3,3	TON	4
12	CAÑA	5	HA	1
13	CARNE EN CANAL	16	TON	1
14	CERDOS	567	UND	12
15	CHOCOLATE	2580	UND	2
16	CHONTADURO	4,8	TON	2
17	CHULUPA	0,3	TON	1
18	CURCUMA	15	KILOS	1
19	CAMO CAMO	60	TON	1
20	COCONA	0,2	TON	1
21	CODORNIZ	24000	UND	1
22	PECES DE RIO	16,3	TON	4
23	CUY	240	UND	1
24	COPOAZU	0,2	TON	1
25	ENSILAJE	40	TON	1
26	EMBRION DE ZANGANO	300	UND	1
27	FRESA	2,4	TON	1
28	FRIJOL	183	TON	5
29	GALLINAS PONEDORAS	1880	UND	4
30	GANADO DE LEVANTE	505	UND	6

NUMERO	PRODUCTO	CANTIDAD POR AÑO	UNIDAD DE MEDIDA	NUMERO DE ORGANIZACIONES
31	GALLETAS DE SACHAINCHI	1300	CAJAS	1
32	HARINA DE PLATANO	3,6	TON	1
33	HUEVOS DE CODORNIZ	54000	UND	1
34	HUEVOS	452520	UND	3
35	LECHE	912160	LITROS	5
36	LECHE PASTEURIZADA	12000	LITROS	1
37	MIEL DE CAÑA	33227	LITROS	7
38	MAIZ	60	TON	4
39	MANJAR	9600	UND	1
40	MORA	96	TON	1
41	MIEL DE ABEJA	1000	LITROS	1
42	PALMITO	290800	UND	2
43	PANELA EN POLVO	51	TON	2
44	PANELA	75	TON	7
45	PIMIENTA EN PEPA	75	TON	7
46	PIMIENTA EN POLVO	6,1	TON	2
47	PIÑA	9800	UND	4
48	PLANTULAS FORESTALES	5734	UND	1
49	PLATANO	4,5	TON	4
50	POLENO	1,3	TON	1
51	PIRAROCU	2	TON	1
52	POLLOS DE ENGORDE	34320	UND	9
53	QUESO Prensado	10340	UND	4
54	QUESO CAMPESINO	13800	UND	4
55	QUESO DOBLE CREMA	12600	UND	3
56	SACHAINCHI	85	TON	4
57	SNACK SACHAINCHI	80	KILOS	1
58	SABALO	0,8	TON	1
59	TILAPIA	13,8	TON	5
60	TRUCHA	6,4	TON	2
61	TOMATE	0,7	TON	1
62	YOGURT	2800	UND	2
63	YUCA	2	TON	3



Gracias

Para mayor información
Tel: (8) 4227173 ext. 101 -105
correspondencia@ccputumayo.org.co



CÁMARA DE COMERCIO DEL
PUTUMAYO
Por el Desarrollo Empresarial de la Región