



**CÁMARA DE COMERCIO DEL
PUTUMAYO**
Por el Desarrollo Empresarial de la Región

Estudio Comportamiento Frontera Puente Internacional San Miguel



Vigencia 2022





Puente Internacional San Miguel
[/www.encuentraloenputumayo.com](http://www.encuentraloenputumayo.com)



El Departamento del Putumayo a través de los años ha presentado una serie de variaciones en los diferentes sectores de la economía, lo cual le ha permitido ser mucho más atractivo en aspectos como el turismo y el comercio; pero debido a los impactos presentados por el COVID – 19, las estadísticas han sido un poco más dispersas.

Desde el mes de marzo de 2022 se apertura el paso fronterizo por el CEBAF de San Miguel el cual estuvo cerrado desde marzo de 2020; por ende en los últimos dos años las operaciones de comercio exterior se van restableciendo por esta jurisdicción de manera pasiva, a continuación se da a conocer la información consolidada y relevante de operación aduanera de los años 2021 y 2022 a corte noviembre.

Es de resaltar que la información brindada fue por la Dirección Seccional Impuestos y Aduanas de Puerto Asís.





- ➔ Para el año 2017 los colombianos que ingresaron por el Puesto Migratorio de San Miguel se dirigían todos a Ecuador a excepción del año 2018 donde 2 colombianos se trasladaban a Perú y en lo corrido del año 2019, 2 tenían como país destino Alemania.
- ➔ Tanto para el inicio como para fin de año se presenta mayor salida de Colombianos por el Puesto Migratorio de San Miguel; donde su país destino para el año 2018 y 2019 fue Argentina, Bolivia, Brasil, Chile, Ecuador y Perú a excepción del año 2017 donde solo registra Ecuador y Perú.
- ➔ La entrada y salida para los años 2017 (61%), 2018 (60%) y lo corrido del año 2019 (59%) son más hombres que mujeres.
- ➔ El motivo de viaje para los años 2018 (88%) y 2019 (90%) son turismo en cuanto a salida de Colombianos





General

Conocer el comportamiento del Puente Internacional de San Miguel como paso comercial fronterizo durante las vigencias 2021 y 2022.

Específicos

- Conocer los bienes y servicios que se transportan por el Puesto de Control Migratorio.
- Identificar las empresas que generan procesos de Exportación e Importación.
- Identificar las empresas transportadoras de Carga Presentes en la Jurisdicción de Putumayo.





- ➔ **EXPORTACIÓN** : Se puede considerar la operación comercial consistente en el envío de bienes o servicios fuera del territorio nacional (<https://www.significados.com/>). En este caso de Colombia con destino o de paso a Ecuador
- ➔ **IMPORTACIÓN**: Es la acción de comprar o adquirir bienes, productos o servicios provenientes de otro país u otro mercado distinto del propio. (<https://www.significados.com/>). En este caso mercancías de Ecuador que van de paso o con destino a Colombia
- ➔ **REPATRIADO**: La persona que vuelve o es devuelta a su país de origen (<https://www.buscapalabra.com/>)
- ➔ **MIGRACIÓN** : Desplazamiento de poblaciones humanas (o animales, según el caso) desde un origen usual a un nuevo destino permanente, en donde nuevamente establecen su hogar. (<https://concepto.de/migracion/>)





Importación De Mercancías

Se describe el tipo de mercancías, trámites y cantidades en kilogramos como también en unidades comerciales año 2022, (Para el año 2021 no se realizaron tramites de importación de mercancías por la frontera cerrada)

| ITEM | TIPO DE MERCANCIA | TRAMITES 2022 | CANTIDAD EN KILOGRAMOS |
|----------------------|--------------------------------|---------------|------------------------|
| 1 | COGOLLOS DE CHONTADURO | 42 | 630.000 |
| 2 | PITAHAYA FRESCA | 27 | 309.369 |
| 3 | MAQUINARIA INDUSTRIA PETROLERA | 20 | 20 |
| 4 | AZUCAR DE CAÑA | 11 | 580.500 |
| 5 | CEBOLLA BLANCA FRESCA | 2 | 93.840 |
| TOTAL GENERAL | | 102 | 1.613.729 |

Productos importados durante el año 2022 con sus respectivas Subpartidas Arancelarias.

| ITEM | TIPO DE MERCANCIA | SUBPARTIDA |
|------|--------------------------------|----------------|
| 1 | COGOLLOS DE CHONTADURO | No. 0703100000 |
| 2 | PITAHAYA FRESCA | No. 0709999000 |
| 3 | MAQUINARIA INDUSTRIA PETROLERA | Múltiples |
| 4 | AZUCAR DE CAÑA | No. 9508100000 |
| 5 | CEBOLLA BLANCA FRESCA | No. 9508900000 |





Empresas Importadoras y Exportadoras

| ITEM | EMPRESAS | SIGLA | PRODUCTOS PRESENTADOS | CIUDAD |
|------|---|-----------------|---|------------------------|
| 1 | CORPORACIÓN PARA EL DESARROLLO DE LA COMERCIALIZACIÓN DEL CAMPO | CORPOCAMPO | COGOLLOS DE CHONTADURO | BOGOTA D.C. |
| 2 | IMPORTACIONES Y EXPORTACIONES DE LA DORADA S.A.S | INTERDORADA SAS | CEBOLLAS FERSCAS - PITAHAYA FRESCA | IPIALES - NARIÑO |
| 3 | INTER TRADING CO S.A.S | | MAQUINARIA PARA USO DE LA INDUSTRIA PETROLERA | IPIALES - NARIÑO |
| 4 | DIMPOR S.A.S | | MAQUINARIA PARA USO DE LA INDUSTRIA PETROLERA | BOGOTA D.C. |
| 5 | COASUR S.A.S | | AZUCAR DE CAÑA | IPIALES - NARIÑO |
| 6 | PUTUMAYO IMPORTACIONES S.A.S | | AZUCAR DE CAÑA | PUERTO ASIS - PUTUMAYO |
| 7 | ECOPETROL S.A. | | PETROLEO CRUDO | BOGOTA D.C. |
| 8 | CI TRAFIGURA PETROLEUM COLOMBIA S.A.S. | | PETROLEO CRUDO | BOGOTA D.C. |



Empresas Transportadoras de Carga Presentes en la Jurisdicción de Putumayo

| ITEM | NOMBRE EMPRESA | SIGLA | CIUDAD |
|------|--|-----------------------------|------------------------|
| 1 | SILOGISTICA S.A. | | POPAYAN - CAUCA |
| 2 | BOTERO SOTO S.A | | IPIALES - NARIÑO |
| 3 | SERVITRANZA S.A | | IPIALES - NARIÑO |
| 4 | TRANSPORTE NACIONAL DE CARGA LTDA | | IPIALES - NARIÑO |
| 5 | PROCAM S.A | | IPIALES - NARIÑO |
| 6 | TRANSCOMERINTER LTDA | | BOGOTA D.C |
| 7 | TRAINTERCOL LTDA | | IPIALES - NARIÑO |
| 8 | CARTEL LTDA | | BOGOTA D.C |
| 9 | ROCALOBA CIA LTDA | | IPIALES - NARIÑO |
| 10 | N.T.A. NUEVO TRANSPORTE DE AMERICA COMPAÑIA LIMITADA | | IPIALES - NARIÑO |
| 11 | COOPERATIVA DE TRANSPORTADORES KILILI | COOTRANSKILILI | PUERTO ASIS - PUTUMAYO |
| 12 | COOPERATIVA TRANSPORTADORA DERIVADOS DEL PETROLEO Y SERVICIOS | COOTRASPETROL LTDA | VILLAGARZÓN - PUTUMAYO |
| 13 | EMPRESA DE TRANSPORTE DE DERIVADOS DEL PETROLEO Y CARGA LIMITADA | TRANSDEPET & CARGA LTDA | ORITO - PUTUMAYO |
| 14 | EMPRESA DE TRANSPORTE DE PUERTO ASIS HONG KONG S.A. | TRANS HONG KONG S.A. | PUERTO ASIS - PUTUMAYO |
| 15 | TRANSPETROLEROS S.A.S | | PUERTO ASIS - PUTUMAYO |
| 16 | TRANSPORTES JOALCO S.A. | | BOGOTA D.C |
| 17 | TRANSPORTE SURANDINO DE LIQUIDOS DE COLOMBIA S.A.S | SURATRANS DE COLOMBIA S.A.S | VILLAGARZÓN PUTUMAYO |
| 18 | TRANSPORTES QUINTERO ALMEIDA S.A.S | TRANSQUINTAL S.A.S | VILLAGARZÓN PUTUMAYO |





Exportación De Mercancías 2021

Durante el año 2021, presentaron **2.920 procesos de exportación de petróleo crudo** (Solicitud de Autorización de Embarque). Obteniendo un total de 2.961.462,78 Barriles representados en valor FOB USD 112.264.910,6

| MESES | CANTIDAD PROCESOS | CANTIDAD VEHÍCULOS | CANTIDAD COMERCIALES (BARRILES) | VALOR FOB USD |
|--------------|-------------------|--------------------|---------------------------------|----------------------|
| Enero | 378 | 1.686 | 383.659 | 13.767.862,03 |
| Febrero | 311 | 1.355 | 338.174 | 10.376.381,13 |
| Marzo | 410 | 1.693 | 368.960 | 12.941.077,23 |
| Abril | 374 | 1.622 | 350.942 | 12.424.236,71 |
| Mayo | 3 | 3 | 648 | 27.036,04 |
| Junio | 30 | 108 | 23.260 | 776.768,13 |
| Julio | 377 | 1.968 | 425.100 | 23.187.594,86 |
| Agosto | 423 | 2.185 | 471.896 | 16.848.173,75 |
| Septiembre | 177 | 869 | 182.590 | 6.735.848,47 |
| Octubre | 164 | 74 | 162.314 | 5.970.144,13 |
| Noviembre | 164 | 149 | 154.291 | 5.572.548,39 |
| Diciembre | 109 | 476 | 99.628 | 3.637.239,77 |
| TOTAL | 2.920 | 12.188 | 2.961.462 | 112.264.910,6 |





Exportación De Mercancías 2022

Durante el año **2022**, presentaron **1.429 procesos de exportación de petróleo crudo** (Solicitud de Autorización de Embarque). Obteniendo un total de 1.607.554,06 Barriles representados en valor FOB USD 111.886.861,1

| MESES | CANTIDAD PROCESOS | CANTIDAD VEHÍCULOS | CANTIDAD COMERCIALES (BARRILES) | VALOR FOB USD |
|--------------|-------------------|--------------------|---------------------------------|----------------------|
| Enero | 75 | 450 | 91.913,56 | 4.041.605,69 |
| Febrero | 56 | 245 | 51.223,88 | 2.247.045,76 |
| Marzo | 61 | 196 | 40.955,59 | 1.761.090,37 |
| Abril | 64 | 279 | 71.537,52 | 2.058.484,82 |
| Mayo | 47 | 207 | 38.346,00 | 1.648.878,00 |
| Junio | 30 | 102 | 13.605,64 | 585.042,52 |
| Julio | 133 | 796 | 171.887,45 | 13.428.993,66 |
| Agosto | 157 | 831 | 367.810,94 | 27.802.496,06 |
| Septiembre | 317 | 1379 | 276.480,94 | 22.140.509,79 |
| Octubre | 287 | 1320 | 316.941,27 | 22.824.606,96 |
| Noviembre | 202 | 873 | 166.851,27 | 13.348.107,5 |
| Diciembre | 0 | 0 | 0 | 0 |
| TOTAL | 1.429 | 6.678 | 1.607.554,06 | 111.886.861,1 |






Comparativo Exportación De Mercancías


| VIGENCIAS | CANTIDAD PROCESOS | CANTIDAD VEHÍCULOS | CANTIDAD COMERCIALES (BARRILES) | VALOR FOB USD |
|--------------------|-------------------|--------------------|---------------------------------|----------------|
| 2021 | 2920 | 12.188 | 2.961.462 | 112.264.910,60 |
| 2022 | 1429 | 6.678 | 1.607.554 | 111.886.961,10 |
| % ALCANZADO | 49% | 55% | 54% | 99,7% |
| DIFERENCIA | -51% | -45% | -46% | -0,34% |

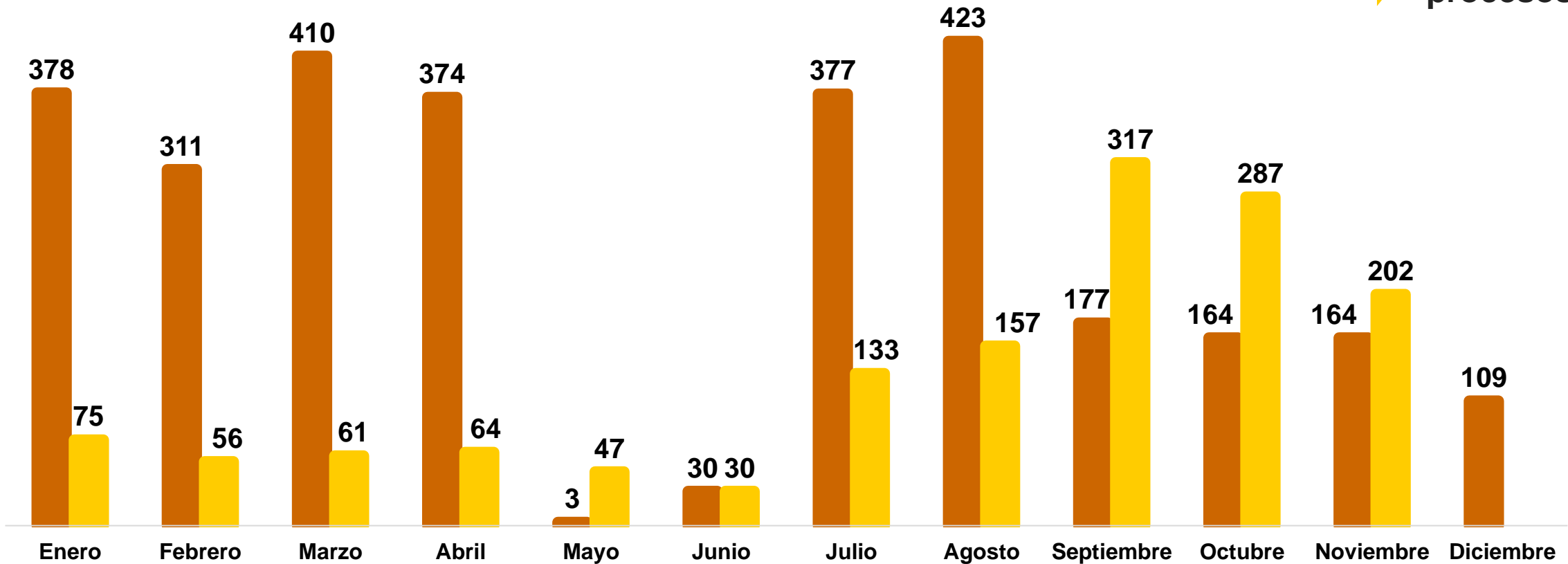




COMPARATIVO PROCESOS DESARROLLADOS DE EXPORTACIÓN DE PETRÓLEO CRUDO VIGENCIAS 2021 - 2022 "Noviembre"

 Vigencia 2021 **2.920 procesos**

 Vigencia 2022 "Noviembre" **1.429 procesos**





COMPARATIVO CANTIDAD DE VEHICULOS DE EXPORTACIÓN DE PETRÓLEO CRUDO VIGENCIAS 2021 - 2022 "Noviembre"

■ Vigencia 2021

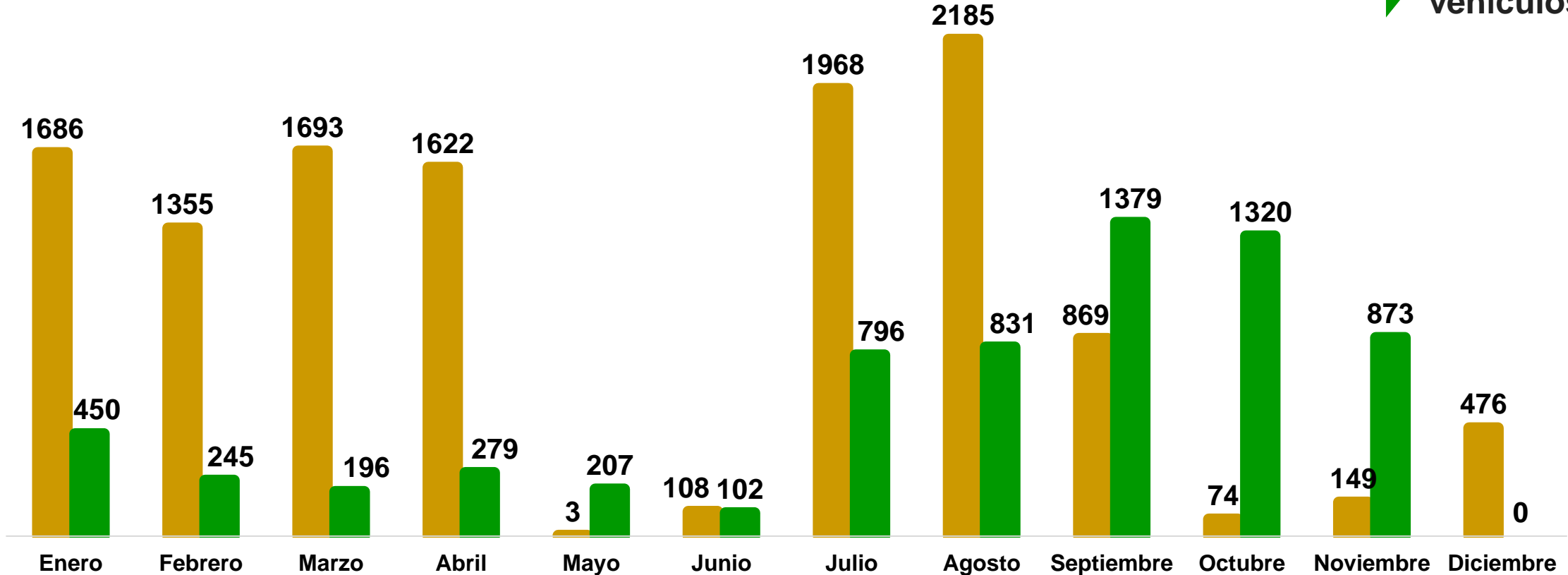
■ Vigencia 2022
"Noviembre"



12.188
vehículos



6.678
vehículos





Mercancías puestas a disposición por Contrabando.

- ➔ Respecto a mercancías puestas a disposición por el punto de control CEBAF San Miguel, No se presentaron aprehensiones durante los años 2021 y 202.
- ➔ Por otro lado, la DIAN con apoyo de la Policía Nacional, Ejército Nacional como también funcionarios del área de fiscalización vienen desarrollando operativos en diferentes puntos en el departamento del putumayo arrojando como resultado la siguiente información de mercancías aprehendidas:

Textiles, calzado, celulares, licores, cemento, arroz, fruta pitahaya, azúcar, cigarrillos, parlantes de sonido, carcasas para celular, lociones, entre otros.





Para mayor información

Teléfono: (8) 4227173 ext. 101 -105

Celular: 3133947162

correspondencia@ccputumayo.org.co

www.ccputumayo.org.co

Elaborado por:

Rosa Helena Gómez Velásquez

Directora de Competitividad y Productividad Empresarial



**CÁMARA DE COMERCIO DEL
PUTUMAYO**

Por el Desarrollo Empresarial de la Región