





CÁMARA DE COMERCIO DEL
PUTUMAYO
Por el Desarrollo Empresarial de la Región
NIT. 891.224.106 - 7

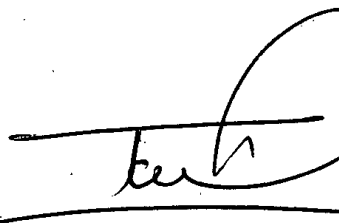


ESTADO DE SITUACIÓN FINANCIERA
CAMARA DE COMERCIO DEL PUTUMAYO
POR LOS PERIODOS TERMINADOS A DIC 31 DE 2021 Y 2020
Expresados Pesos Colombianos
A diciembre 31 de 2021


Activo		2021	2020
Activo Corriente:			
Efectivo y equivalentes al efectivo	1	1.888.046.109	1.605.064.889
Cuentas por cobrar	2	675.061.615	154.232.338
Otros Activos no financieros		-	-
Total activos corrientes		2.563.107.724	1.759.297.227
Activos no corrientes:			
cuentas por cobrar		-	-
Propiedades, planta y equipo	3	3.601.856.490	3.633.336.641
Inversiones	4	31.213.840	31.213.840
Otros activos financieros	5	2.300.000.000	1.400.000.000
Total de activos no corrientes		5.933.070.330	5.064.550.481
Total de activos		8.496.178.054	6.823.847.708
Pasivos y Patrimonio			
Cuentas por pagar	6	208.586.960	222.856.147
Otros pasivos financieros	7	130.991.121	165.507.375
Otros pasivos no financieros	8	1.038.904.846	329.653.654
Total pasivos corrientes		1.378.482.927	718.017.176
Cuentas por pagar	9	5.781.100	6.688.500
Total de pasivos no corrientes		5.781.100	6.688.500
Total pasivos		1.384.264.027	724.705.676
Patrimonio			
Fondo social	10	2.702.641.388	2.702.641.388
Otras reservas- ORI			
Excedentes del ejercicio	11	1.012.771.995	809.729.933
Excedentes acumulados	12	3.396.500.645	2.586.770.712
Total Patrimonio		7.111.914.027	6.099.142.032
Total patrimonio y pasivos		8.496.178.054	6.823.847.708


Deccy Yanira Ibarra González
Representa Legal
Camara de Comercio del Putumayo


Cindy Vanessa Sáenz Guzmán
Contadora
TP 185457-T
Camara de Comercio del Putumayo


Harol Ivan Bolaños Salas
Revisor Fiscal
TP. 119314-T
Camara de Comercio del Putumayo
(Vease informe adjunto)






CÁMARA DE COMERCIO DEL
PUTUMAYO


Por el Desarrollo Empresarial de la Región
NIT. 891.224.106 - 7


ESTADO DE SITUACIÓN FINANCIERA
CAMARA DE COMERCIO DEL PUTUMAYO
POR LOS PERIODOS TERMINADOS A DIC 31 DE 2021 Y 2020
Expresados Pesos Colombianos



Notas	2021			A diciembre 31 de 2020		
	Total consolidado	Público	Privado	Total consolidado	Público	Privado
Activo Corriente:						
Efectivo y equivalentes al efectivo	1 1.888.046.109	1.434.908.670	453.137.440	1.605.064.889	1.050.308.533	554.756.355
Cuentas por cobrar	2 675.061.615	9.966.243	665.095.372	154.232.338	153.887.338	345.000
Otros Activos no financieros						
Total activos corrientes	2.563.107.724	1.444.874.912	1.118.232.812	1.759.297.227	1.204.195.872	555.101.355
cuentas por cobrar						
Propiedades, planta y equipo	3 3.601.856.490	3.513.593.290	88.263.200	3.633.336.641	3.544.496.641	88.840.000
Inversiones	4 31.213.840		31.213.840	31.213.840		31.213.840
Otros activos financieros	5 2.300.000.000	2.300.000.000	0	1.400.000.000	1.400.000.000	-
Total de activos no corrientes	5.933.070.330	5.813.593.290	119.477.040	5.064.550.481	4.944.496.641	120.053.840
Total de activos	8.496.178.054	7.258.468.202	1.237.709.852	6.823.847.708	6.148.692.513	675.155.195
Cuentas por pagar	6 208.586.960	168.468.569	40.118.391	222.856.147	117.567.664	105.288.483
Otros pasivos financieros	7 130.991.121	130.991.121		165.507.375	165.507.375	0
Otros pasivos no financieros	8 1.038.904.846	163.089.442	875.815.403	329.653.654	14.913.644	314.740.010
Total pasivos corrientes	1.378.482.927	462.549.133	915.933.794	718.017.176	297.988.683	420.028.493
Cuentas por pagar	9 5.781.100	5.781.100	0	6.688.500	6.688.500	-
Total de pasivos no corrientes	5.781.100	5.781.100	0	6.688.500	6.688.500	-
Total pasivos	1.384.264.027	468.330.233	915.933.794	724.705.676	304.677.183	420.028.493
Fondo social	10 2.702.641.388	2.685.040.943	17.600.445	2.702.641.388	2.685.040.943	17.600.445
Otras reservas- ORI						
Excedentes del ejercicio	11 1.012.771.995	946.122.640	66.649.355	809.729.933	744.295.566	65.434.366
Excedentes acumulados	12 3.396.500.645	3.158.974.387	237.526.258	2.586.770.712	2.414.678.821	172.091.891
Total Patrimonio	7.111.914.027	6.790.137.970	321.776.057	6.099.142.032	5.844.015.329	255.126.703
Total patrimonio y pasivos	8.496.178.054	7.258.468.202	1.237.709.852	6.823.847.708	6.148.692.513	675.155.195


Dacey Yanira Ibarra González
Representa Legal
Camara de Comercio del Putumayo


Cindy Vanessa Saenz Guzmán
Contadora
TP 185457-T
Camara de Comercio del Putumayo


Harol Ivan Bolaños Salas
Revisor Fiscal
TP. 119314-T
Camara de Comercio del Putumayo
(Vease informe adjunto)

Carrera 29 9 - 130 Barrio Modelo / PBX (578) 4227173 extensión 101 / Fax: Extensión 102 / Puerto Asís, Putumayo

Sedes: Mocoa, Valle del Guamuez, Orito y Sibundoy

correspondencia@ccputumayo.org.co

www.ccputumayo.org.co






CÁMARA DE COMERCIO DEL
PUTUMAYO


Por el Desarrollo Empresarial de la Región


NIT. 891.224.105 - 7




ESTADO DEL RESULTADO INTEGRAL
CAMARA DE COMERCIO DEL PUTUMAYO
POR LOS PERIODOS TERMINADOS A DIC 31 DE 2021 Y 2020
Expresados en pesos Colombianos

		A diciembre 31 de	
	Notas	2021	2020
Ingresos de actividades ordinarias	13	3.953.825.573	3.617.484.209
Costos de prestación de servicios		-	-
Excedente bruto		3.953.825.573	3.617.484.209
Gastos de la operación		-	-
Excedente operacional		3.953.825.573	3.617.484.209
Otros ingresos	14	118.703.965	105.594.605
Ingresos por subvenciones de gobierno	15	34.727.000	70.533.000
Gastos Administrativos	16	(2.842.239.612)	(2.560.190.928)
Otros gastos	17	(217.517.931)	(353.157.953)
Gastos por Subvenciones	18	(34.727.000)	(70.533.000)
Excedentes antes de impuestos		1.012.771.995	809.729.933
Gasto por impuestos de renta			
Excedentes del periodo	19	1.012.771.995	809.729.933
Resultado Integral Total		1.012.771.995	809.729.933


Dacey Yanira Ibarra González
Representa Legal
Camara de Comercio del Putumayo



Cindy Vanessa Sáenz Guzmán
Contadora
TP 185457-T
Camara de Comercio del Putumayo


Harol Ivan Bolaños Salas
Revisor Fiscal
TP. 119314-T
Camara de Comercio del Putumayo
(Vease informe adjunto)







CÁMARA DE COMERCIO DEL
PUTUMAYO
Por el Desarrollo Empresarial de la Región
NIT. 891.224.106 - 7




ESTADO DEL RESULTADO INTEGRAL
CAMARA DE COMERCIO DEL PUTUMAYO
POR LOS PERIODOS TERMINADOS A DIC 31 DE 2021 Y 2020
Expresados en Pesos Colombianos

	A diciembre 31 de 2021			A diciembre 31 de 2020	
	Consolidado	Publico	Privado	Publico	Privado
Ingresos de actividades ordinarias	13 3.953.825.573	3.845.738.373	108.087.200	3.508.109.351	109.374.858
Costos de prestación de servicios	-	-	-	-	-
Ganancia bruta	3.953.825.573	3.845.738.373	108.087.200	3.508.109.351	109.374.858
Ganancia operacional	3.953.825.573	3.845.738.373	108.087.200	3.508.109.351	109.374.858
Otros ingresos	14 118.703.965	90.279.113	28.424.852	92.687.878	12.906.727
Ingresos por subvenciones	15 34.727.000	34.727.000	-	70.533.000	-
Gastos administrativos	16 (2.842.239.612)	(2.786.488.482)	(55.751.130)	(2.528.252.952)	(31.937.976)
Otros gastos	17 (217.517.931)	(203.406.364)	(14.111.567)	(328.248.711)	(24.909.242)
Gastos por subvenciones de gobierno	18 (34.727.000)	(34.727.000)	-	(70.533.000)	-
Otros gastos	-	-	-	-	-
Ingresos financieros	-	-	-	-	-
Gastos financieros	-	-	-	-	-
Ganancia antes de impuestos	1.012.771.995	946.122.640	66.649.355	744.295.566	65.434.366
Gasto por impuestos de renta	-	-	-	-	-
Ganancia del periodo	1.012.771.995	946.122.640	66.649.355	744.295.566	65.434.366
Otro resultado integral	-	-	-	-	-
Total otro resultado integral	-	-	-	-	-
Resultado Integral Total	1.012.771.995	946.122.640	66.649.355	744.295.566	65.434.366


Deccy Yanira Ibarra González
Representa Legal
Camara de Comercio del Putumayo


Cindy Vanessa Sáenz Guzmán
Contadora
TP 185457-T
Camara de Comercio del Putumayo


Harol Ivan Bolaños Salas
Revisor Fiscal
TP. 119314-T
Camara de Comercio del Putumayo
(Vease informe adjunto)

Carrera 29 9 - 130 Barrio Modelo / PBX (578) 4227173 extensión 101 / Fax: Extensión 102 / Puerto Asís, Putumayo

Sedes: Mocoa, Valle del Guamuez, Orito y Sibundoy


correspondencia@ccputumayo.org.co

www.ccputumayo.org.co







CÁMARA DE COMERCIO DEL
PUTUMAYO
Por el Desarrollo Empresarial de la Región
NIT. 891.224.106 - 7

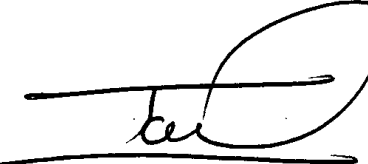


**ESTADO DE CAMBIOS EN EL PATRIMONIO
CAMARA DE COMERCIO DEL PUTUMAYO
POR LOS PERIODOS TERMINADOS A DIC 31 DE 2021 Y 2020**

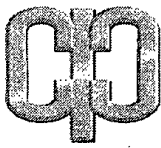
	<u>Fondo social</u>	<u>Ganancias (pérdidas) acumuladas</u>	<u>Total patrimonio</u>
Saldo a enero 1 de 2020	2.702.641.388	2.586.770.712	5.289.412.100
Excedente neto del año		809.729.933	
Saldo a diciembre 31 de 2020	2.702.641.388	3.396.500.645	6.099.142.032
Excedente neto del año		1.012.771.995	
Efectos superavit por revaluación			
Reexpresion de ganancias acumuladas por correccion de los errores de periodos anteriores y cambios en políticas contables.	19		
Saldo a diciembre 31 de 2021	2.702.641.388	4.409.272.640	7.111.914.027


Decy Yanira Ibarra González
Representa Legal
Camara de Comercio del Putumayo

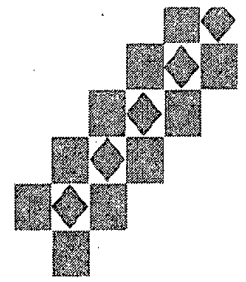

Cindy Vanessa Saenz Guzman
Contadora
TP 185457-T
Camara de Comercio del Putumayo


Harol Ivan Bolaños Salas
Revisor Fiscal
TP. 119314-T
Camara de Comercio del Putumayo
(Vease informe adjunto)





CÁMARA DE COMERCIO DEL
PUTUMAYO
Por el Desarrollo Empresarial de la Región
NIT. 891.224.106 - 7



CAMARA DE COMERCIO DE PUTUMAYO
Estado de Flujo de Efectivo - Método Indirecto
Para los años terminados el 31 de Diciembre de 2021 y 2020
(Cifras expresadas en pesos colombianos)

Estado de flujos de efectivo [sinopsis]

Flujos de efectivo procedentes de (utilizados en) actividades de operación [sinopsis]	Nota	2021	2020
Ganancia (pérdida)	19	1.012.771.995	809.729.933
Ajustes para conciliar la ganancia (pérdida) [sinopsis]			
Ajustes por la disminución (incremento) de cuentas por cobrar de origen comercial	20	-	1.865.000
Ajustes por disminuciones (incrementos) en otras cuentas por cobrar derivadas de las actividades de operación	21	520.829.276 -	13.672.889
Ajustes por el incremento (disminución) de cuentas por pagar de origen comercial	22	13.456.157 -	103.924.704
Ajustes por incrementos (disminuciones) en otras cuentas por pagar derivadas de las actividades de operación	23	36.236.685 -	34.086.018
Ajustes por gastos de depreciación y amortización	24	172.654.930	232.442.778
Otros ajustes por partidas distintas al efectivo	25	41.365.627 -	92.082.391
Ajustes por pérdidas (ganancias) por la disposición de activos no corrientes			
Otros ajustes para los que los efectos sobre el efectivo son flujos de efectivo de inversión o financiación	26	900.000.000 -	1.400.000.000
Total ajustes para conciliar la ganancia (pérdida)	-	1.339.232.814 -	1.409.458.224
Flujos de efectivo netos procedentes (utilizados en) operaciones		326.460.819 -	599.728.291
Otras entradas (salidas) de efectivo	27	709.251.192 -	295.011.621
Flujos de efectivo netos procedentes de (utilizados en) actividades de operación		382.790.372 -	894.739.912
Flujos de efectivo procedentes de (utilizados en) actividades de inversión [sinopsis]			
Compras de propiedades, planta y equipo	28	99.809.152 -	55.072.709
Dividendos recibidos	29	1.632.841	1.214.601
Intereses pagados			
Intereses recibidos	29	44.871.785	38.616.837
Impuestos a las ganancias reembolsados (pagados)			
Otras entradas (salidas) de efectivo		46.504.626 -	39.831.438
Flujos de efectivo netos procedentes de (utilizados en) actividades de inversión		99.809.152 -	55.072.709
Incremento (disminución) neto de efectivo y equivalentes al efectivo, antes del efecto de los cambios en la tasa de cambio		282.981.220 -	949.812.621
Efectos de la variación en la tasa de cambio sobre el efectivo y equivalentes al efectivo [sinopsis]			
Incremento (disminución) neto de efectivo y equivalentes al efectivo		282.981.220 -	949.812.621
Efectivo y equivalentes al efectivo al principio del periodo	30	1.605.064.889	2.554.877.510
Efectivo y equivalentes al efectivo al final del periodo	30	1.888.046.109	1.605.064.889
		282.981.220	949.812.621
Check		0	

Deccy Yanira Ibarra González
Representa Legal
Camara de Comercio del Putumayo

Cindy Vanessa Sáenz Guzmán
Contadora
TP 185457-T
Camara de Comercio del Putumayo

Harol Ivan Bolaños Salas
Revisor Fiscal
TP. 119314-T
Camara de Comercio del Putumayo
(Vease informe adjunto)

