



**CÁMARA DE COMERCIO DEL
PUTUMAYO**
Por el Desarrollo Empresarial de la Región

VOCACIÓN EMPRESARIAL DEPARTAMENTO DEL PUTUMAYO

VIGENCIA 2021





Objetivos, Definiciones y Beneficios



Descripción del Código CIU



Comparativo de los Registros de acuerdo a las dos (2) primeras actividades económicas (Código CIU)



Consolidado de los Registros por vigencias vs municipios



Variación de los Registros por vigencias vs municipios





**CÁMARA DE COMERCIO DEL
PUTUMAYO**
Por el Desarrollo Empresarial de la Región

Objetivos



General



Específicos





OBJETIVO GENERAL



Analizar la dinámica empresarial del Departamento del Putumayo, con base en la información consignada en los Registros Públicos, la cual puede servir como base para la toma de decisiones de inversión y desarrollo regional

OBJETIVOS ESPECIFICOS



Identificar la Vocación Empresarial de las Personas Naturales, Personas Jurídicas, Establecimientos de Comercio y Esales activas por cada municipio a 31 de diciembre del 2021 según su actividad 1 Y 2



Identificar la Vocación Empresarial por actividad económica de las Personas Naturales, Personas Jurídicas, Establecimientos de Comercio y Esales durante la vigencia 2021.



Identificar la variación de la Vocación Empresarial por actividad económica durante las vigencias 2015 - 2016 – 2017 – 2018 – 2019 – 2020 - 2021











**CÁMARA DE COMERCIO DEL
PUTUMAYO**

Por el Desarrollo Empresarial de la Región

Definiciones

-  Persona Natural
-  Persona Jurídica
-  Establecimientos de Comercio
-  Entidades sin Ánimo de Lucro
-  Matriculado
-  Renovado





PERSONA NATURAL



Son las personas que se ocupan profesionalmente en alguna de las actividades que la ley considera mercantiles (**Artículo 10 Código de Comercio**) «*deben matricularse ante la Cámara de Comercio todas las personas naturales que realicen en forma permanente o habitual actividades mercantiles*», la Matrícula Mercantil además de ser una obligación legal, sirve como medio de identificación y hace presumir, para todos los efectos legales, la condición de comerciante.



PERSONA JURÍDICA

Su constitución se realiza por medio de contrato de sociedad de dos o más personas; se obligan a hacer un aporte en dinero, en trabajo o en otros bienes apreciables en dinero, con el fin de repartirse entre sí las utilidades obtenidas en la empresa o actividad social.

La sociedad, una vez constituida legalmente, forma una persona jurídica distinta de los socios individualmente considerados.”

(Art. 98 Código de Comercio).





ESTABLECIMIENTO DE COMERCIO



El Código de Comercio define el establecimiento de comercio como un conjunto de bienes organizados por el empresario para realizar los fines de la empresa. Una misma persona podrá tener varios establecimientos de comercio y, a su vez, un solo establecimiento de comercio podrá pertenecer a varias personas, y destinarse al desarrollo de diversas actividades comerciales
(Artículo 515 del Código de Comercio)

ENTIDADES SIN ÁNIMO DE LUCRO - (ESALES)



Las Entidades Sin Ánimo de Lucro son personas jurídicas que se constituyen por la voluntad de asociación o creación de una o más personas (naturales o jurídicas) para realizar actividades en beneficio de asociados, terceras personas o comunidad en general. Las ESALES no persiguen el reparto de utilidades entre sus miembros





MATRICULADO



Es el registro que deben hacer los comerciantes (personas naturales y jurídicas) y los establecimientos de comercio en las cámaras de comercio con jurisdicción en el lugar donde van a desarrollar su actividad y donde va a funcionar el establecimiento de comercio para dar cumplimiento a una de las obligaciones mercantiles dispuestas en el **Código de Comercio**.



RENOVADO

De conformidad con el **Artículo 33 del Código de Comercio**, es obligación de los comerciantes renovar su matrícula anualmente antes de los tres (3) primeros meses del año e informar a la correspondiente Cámara de Comercio la pérdida de su calidad de comerciante, así como las demás mutaciones referentes a su actividad comercial a fin de que se tome nota de ello en el registro correspondiente.





BENEFICIOS DE SER FORMAL


LA FORMALIZACIÓN EMPRESARIAL: UN REQUISITO PARA LA COMPETITIVIDAD





**CÁMARA DE COMERCIO DEL
PUTUMAYO**
Por el Desarrollo Empresarial de la Región

**Consolidado
Comparativo
Variación de los Registros**

-  Personas Naturales
-  Personas Jurídicas
-  Establecimientos de Comercio
-  Entidades sin Ánimo de Lucro

**Consolidado
25.336**





- A: Agricultura, ganadería, caza, silvicultura y pesca
- B: Explotación de minas y canteras
- C: Industrias manufactureras
- D: Suministro de electricidad, gas, vapor y aire acondicionado
- E: Distribución de agua, evacuación y tratamiento de aguas residuales, gestión de desechos y actividades de saneamiento ambientales
- F: Construcción
- G: Comercio al por mayor y al por menor, reparación de vehículos automotores y motocicletas
- H: Transporte y almacenamiento
- I: Alojamiento y servicios de comida
- J: Información y comunicaciones
- K: Actividades financieras y de seguros
- L: Actividades inmobiliarias
- M: Actividades profesionales, científicas y técnicas

- N: Actividades de servicios administrativos y de apoyo
- O: Administración pública y defensa, planes de seguridad social de afiliación obligatoria
- P: Educación
- Q: Actividades de atención de la salud humana y de asistencia social
- R: Actividades artísticas, de entretenimiento y recreación
- S: Otras actividades de servicios
- T: Actividades de los hogares individuales en calidad de empleadores
- U: Actividades de organizaciones y entidades extraterritorial
- Z: No clasificado





RESULTADO DEPARTAMENTAL POR CODIGO CIU – ACTIVIDAD 1 y 2

ACTIVIDAD ECONÓMICA	PERSONAS NATURALES		PERSONAS JURÍDICAS		ESTABLECIMIENTOS DE COMERCIO		ESALES		TOTAL			
	CIU 1	CIU 2	CIU 1	CIU 2	CIU 1	CIU 2	CIU 1	CIU 2	CIU 1		CIU 2	
A	165	153	54	46	98	101	136	206	453	2%	506	3%
B	23	12	24	25	26	15	4	6	77	0%	58	0%
C	798	472	111	89	796	448	29	47	1734	7%	1056	6%
D	8	8	13	9	17	11	1	1	39	0%	29	0%
E	47	20	60	55	68	38	19	31	194	1%	144	1%
F	252	256	305	284	208	226	16	25	781	3%	791	4%
G	5846	4387	337	390	6193	4441	27	70	12403	49%	9288	51%
H	228	231	96	83	287	278	49	44	660	3%	636	3%
I	1939	860	59	51	1962	841	12	31	3972	16%	1783	10%
J	160	174	61	63	182	224	5	6	408	2%	467	3%
K	46	40	20	9	118	99	7	0	191	1%	148	1%
L	56	49	29	16	36	30	3	5	124	0%	100	1%
M	293	222	171	144	249	165	46	54	759	3%	585	3%
N	235	308	59	80	226	308	14	39	534	2%	735	4%
O	4	0	2	0	5	1	11	11	22	0%	12	0%
P	55	61	31	22	81	62	41	41	208	1%	186	1%
Q	127	201	93	67	241	298	22	37	483	2%	603	3%
R	255	220	16	14	326	209	17	38	614	2%	481	3%
S	407	231	15	12	415	244	841	81	1678	7%	568	3%
T	1	1	0	0	1	0	0	1	2	0%	2	0%
U	0	0	0	0	0	0	0	0	0	0%	0	0%
TOTAL	10.945	7906	1556	1459	11535	8039	1300	774	25.336	100%	18.178	100%
	43%	43%	6%	8%	46%	44%	5%	4%	100%		100%	





COMPARATIVO DE LOS REGISTROS POR CODIGO CIU – ACTIVIDAD 1 y 2

PUERTO ASIS

ACTIVIDAD ECONÓMICA	PERSONAS NATURALES		PERSONAS JURÍDICAS		ESTABLECIMIENTOS DE COMERCIO		ESALES		TOTAL			
	CIU 1	CIU 2	CIU 1	CIU 2	CIU 1	CIU 2	CIU 1	CIU 2	CIU 1		CIU 2	
A	54	42	20	15	22	21	30	31	126	2%	109	3%
B	2	2	2	9	6	4	1	2	11	0%	17	0%
C	206	124	28	17	199	101	10	3	443	7%	245	6%
D	0	0	2	2	3	1	0	0	5	0%	3	0%
E	7	3	12	13	7	7	3	7	29	0%	30	1%
F	44	45	73	77	40	52	2	7	159	3%	181	4%
G	1368	1066	90	96	1459	1053	2	14	2919	48%	2229	53%
H	81	54	28	32	66	56	16	12	191	3%	154	4%
I	483	180	22	19	486	180	3	7	994	16%	386	9%
J	44	42	19	17	49	56	1	1	113	2%	116	3%
K	10	8	8	2	25	27	1	0	44	1%	37	1%
L	14	12	15	6	12	9	1	0	42	1%	27	1%
M	68	50	46	45	60	30	6	8	180	3%	133	3%
N	44	55	15	16	39	44	4	7	102	2%	122	3%
O	0	0	2	5	1	0	2	0	5	0%	5	0%
P	14	6	12	16	25	11	4	6	55	1%	39	1%
Q	41	53	27	5	61	76	2	4	131	2%	138	3%
R	60	55	5	6	76	54	4	6	145	2%	121	3%
S	100	57	7	0	99	61	144	20	350	6%	138	3%
T	0	0	0	0	0	0	0	1	0	0%	1	0%
U	0	0	0	0	0	0	0	0	0	0%	0	0%
TOTAL	2.640	1854	433	398	2735	1843	236	136	6.044	100%	4231	100%
	44%	44%	7%	9%	45%	44%	4%	3%	100%		100%	





COMPARATIVO DE LOS REGISTROS POR CODIGO CIU – ACTIVIDAD 1 y 2

**PUERTO
CAICEDO**

ACTIVIDAD ECONÓMICA	PERSONAS NATURALES		PERSONAS JURÍDICAS		ESTABLECIMIENTOS DE COMERCIO		ESALES	
	CIU 1	CIU 2	CIU 1	CIU 2	CIU 1	CIU 2	CIU 1	CIU 2
A	7	8	3	2	3	7	9	12
B	33	1	1	1	38	0	3	0
C	0	12	0	4	0	10	0	4
D	0	0	0	0	1	0	0	0
E	1	0	3	3	2	0	0	0
F	2	6	5	4	0	4	0	0
G	192	150	8	7	203	152	2	5
H	8	9	4	4	7	8	2	3
I	64	28	0	1	66	20	0	0
J	8	3	0	0	9	8	0	2
K	0	2	0	0	0	0	1	0
L	1	1	0	0	1	0	0	0
M	2	3	2	0	5	2	0	0
N	5	6	2	0	3	6	0	2
O	0	0	0	0	0	9	0	0
P	1	0	0	0	0	8	1	0
Q	1	5	0	0	4	8	0	0
R	10	9	0	0	12	0	0	1
S	17	6	0	0	17	0	36	1
T	0	0	0	0	0	0	0	0
U	0	0	0	0	0	0	0	0
TOTAL	352	249	28	26	371	242	54	30
	44%	46%	3%	5%	46%	44%	7%	5%

TOTAL			
CIU 1		CIU 2	
22	3%	29	5%
75	9%	2	0%
0	0%	30	5%
1	0%	0	0%
6	1%	3	1%
7	1%	14	3%
405	50%	314	57%
21	3%	24	4%
130	16%	49	9%
17	2%	13	2%
1	0%	2	0%
2	0%	1	0%
9	1%	5	1%
10	1%	14	3%
0	0%	9	2%
2	0%	8	1%
5	1%	13	2%
22	3%	10	2%
70	9%	7	1%
0	0%	0	0%
0	0%	0	0%
805	100%	547	100%
100%		100%	





COMPARATIVO DE LOS REGISTROS POR CODIGO CIU – ACTIVIDAD 1 y 2

**PUERTO
LEGUIZAMO**

ACTIVIDAD ECONÓMICA	PERSONAS NATURALES		PERSONAS JURÍDICAS		ESTABLECIMIENTOS DE COMERCIO		ESALES	
	CIU 1	CIU 2	CIU 1	CIU 2	CIU 1	CIU 2	CIU 1	CIU 2
A	11	4	1	1	8	7	9	10
B	4	0	0	0	1	1	1	0
C	42	23	1	1	38	16	1	2
D	0	1	0	0	0	2	0	0
E	3	1	0	0	3	1	0	1
F	14	15	3	2	3	6	0	3
G	319	278	8	10	335	267	0	1
H	19	17	0	1	16	13	3	1
I	93	59	1	0	97	61	0	0
J	1	6	2	3	4	10	1	0
K	1	0	0	0	3	1	0	0
L	0	0	0	1	0	0	0	0
M	7	3	2	2	5	2	0	0
N	5	11	3	0	6	10	0	0
O	1	0	0	0	0	0	0	1
P	0	1	0	0	1	1	1	1
Q	0	4	0	0	3	7	0	0
R	14	7	1	0	15	6	0	1
S	14	5	0	1	11	6	33	4
T	0	0	0	0	0	0	0	0
U	0	0	0	0	0	0	0	0
TOTAL	548	435	22	22	549	417	49	25
	47%	48%	2%	2%	47%	46%	4%	3%

TOTAL			
CIU 1		CIU 2	
29	2%	22	2%
6	1%	1	0%
82	7%	42	5%
0	0%	3	0%
6	1%	3	0%
20	2%	26	3%
662	57%	556	62%
38	3%	32	4%
191	16%	120	13%
8	1%	19	2%
4	0%	1	0%
0	0%	1	0%
14	1%	7	1%
14	1%	21	2%
1	0%	1	0%
2	0%	3	0%
3	0%	11	1%
30	3%	14	2%
58	5%	16	2%
0	0%	0	0%
0	0%	0	0%
1.168	100%	899	100%
100%		100%	





COMPARATIVO DE LOS REGISTROS POR CODIGO CIU – ACTIVIDAD 1 y 2

ORITO

ACTIVIDAD ECONÓMICA	PERSONAS NATURALES		PERSONAS JURÍDICAS		ESTABLECIMIENTOS DE COMERCIO		ESALES		TOTAL			
	CIU 1	CIU 2	CIU 1	CIU 2	CIU 1	CIU 2	CIU 1	CIU 2	CIU 1		CIU 2	
A	15	20	6	7	13	16	16	21	50	2%	64	3%
B	7	2	7	6	8	3	1	0	23	1%	11	1%
C	83	59	17	16	88	64	2	9	190	7%	148	7%
D	1	1	3	3	2	3	0	0	6	0%	7	0%
E	15	7	11	12	23	13	3	6	52	2%	38	2%
F	44	35	87	65	43	47	1	0	175	6%	147	7%
G	615	416	39	48	671	408	1	7	1326	47%	879	42%
H	34	40	16	9	39	48	5	11	94	3%	108	5%
I	186	97	7	5	202	96	2	4	397	14%	202	10%
J	11	12	4	6	12	18	0	0	27	1%	36	2%
K	5	6	1	2	12	14	0	0	18	1%	22	1%
L	10	13	2	0	3	5	0	0	15	1%	18	1%
M	30	19	25	23	29	17	2	2	86	3%	61	3%
N	35	50	8	25	24	55	0	8	67	2%	138	7%
O	1	0	0	0	1	0	0	1	2	0%	1	0%
P	6	8	1	1	12	10	0	1	19	1%	20	1%
Q	10	25	11	7	24	37	0	3	45	2%	72	3%
R	24	30	3	3	39	25	2	5	68	2%	63	3%
S	39	24	2	3	40	25	90	7	171	6%	59	3%
T	0	1	0	0	0	0	0	0	0	0%	1	0%
U	0	0	0	0	0	0	0	0	0	0%	0	0%
TOTAL	1.171	865	250	241	1285	904	125	85	2.831	100%	2095	100%
	41%	41%	9%	12%	45%	43%	4%	4%	100%		100%	





COMPARATIVO DE LOS REGISTROS POR CODIGO CIU – ACTIVIDAD 1 y 2

**VALLE DEL
GUAMUEZ**

ACTIVIDAD ECONÓMICA	PERSONAS NATURALES		PERSONAS JURÍDICAS		ESTABLECIMIENTOS DE COMERCIO		ESALES		TOTAL			
	CIU 1	CIU 2	CIU 1	CIU 2	CIU 1	CIU 2	CIU 1	CIU 2	CIU 1		CIU 2	
A	24	21	3	1	16	5	17	9	60	2%	36	2%
B	2	2	4	2	1	0	0	0	7	0%	4	0%
C	80	39	1	3	80	43	1	5	162	5%	90	5%
D	0	1	0	2	1	0	0	0	1	0%	3	0%
E	3	2	2	1	5	4	1	2	11	0%	9	0%
F	18	16	10	14	10	18	2	3	40	1%	51	3%
G	786	575	16	26	854	594	2	2	1658	56%	1197	61%
H	15	16	8	7	25	26	3	3	51	2%	52	3%
I	230	63	1	2	232	65	0	2	463	16%	132	7%
J	20	21	3	2	25	26	1	0	49	2%	49	3%
K	7	6	1	0	14	10	1	0	23	1%	16	1%
L	4	3	0	0	4	1	0	0	8	0%	4	0%
M	29	13	11	2	25	11	2	3	67	2%	29	1%
N	21	26	2	1	13	17	0	2	36	1%	46	2%
O	1	0	1	1	1	0	0	0	3	0%	1	0%
P	9	9	0	4	12	11	0	1	21	1%	25	1%
Q	10	31	5	0	26	42	0	1	41	1%	74	4%
R	29	18	2	0	39	19	0	0	70	2%	37	2%
S	49	43	0	0	51	49	92	6	192	6%	98	5%
T	1	0	0	0	0	0	0	0	1	0%	0	0%
U	0	0	0	0	0	0	0	0	0	0%	0	0%
TOTAL	1.338	905	70	68	1434	941	122	39	2.964	100%	1.953	100%
	45%	46%	2%	3%	48%	48%	4%	2%	100%		100%	





COMPARATIVO DE LOS REGISTROS POR CODIGO CIU – ACTIVIDAD 1 y 2

SAN MIGUEL

ACTIVIDAD ECONÓMICA	PERSONAS NATURALES		PERSONAS JURÍDICAS		ESTABLECIMIENTOS DE COMERCIO		ESALES	
	CIU 1	CIU 2	CIU 1	CIU 2	CIU 1	CIU 2	CIU 1	CIU 2
A	7	4	3	1	4	4	5	6
B	0	1	0	0	1	1	0	0
C	23	6	1	0	26	4	0	2
D	0	0	0	0	1	0	0	0
E	0	0	2	1	1	1	2	1
F	7	8	4	2	4	9	1	0
G	294	241	13	9	324	255	2	3
H	5	10	1	2	11	16	6	2
I	71	24	1	1	83	22	0	1
J	4	2	1	1	5	4	1	1
K	1	3	0	0	6	4	0	0
L	0	0	0	0	0	0	0	0
M	10	4	0	2	5	1	0	0
N	4	5	0	0	2	5	0	0
O	0	0	0	0	0	0	0	0
P	1	2	1	1	2	1	0	0
Q	3	16	0	1	2	17	0	0
R	11	3	0	0	12	3	0	0
S	19	6	0	0	19	9	43	2
T	0	0	0	0	0	0	0	0
U	0	0	0	0	0	0	0	0
TOTAL	460	335	27	21	508	356	60	18
	44%	46%	3%	3%	48%	49%	6%	2%

TOTAL			
CIU 1		CIU 2	
19	2%	15	2%
1	0%	2	0%
50	5%	12	2%
1	0%	0	0%
5	0%	3	0%
16	2%	19	3%
633	60%	508	70%
23	2%	30	4%
155	15%	48	7%
11	1%	8	1%
7	1%	7	1%
0	0%	0	0%
15	1%	7	1%
6	1%	10	1%
0	0%	0	0%
4	0%	4	1%
5	0%	34	5%
23	2%	6	1%
81	8%	17	2%
0	0%	0	0%
0	0%	0	0%
1.055	100%	730	100%
100%		100%	





COMPARATIVO DE LOS REGISTROS POR CODIGO CIU – ACTIVIDAD 1 y 2

MOCOA

ACTIVIDAD ECONÓMICA	PERSONAS NATURALES		PERSONAS JURÍDICAS		ESTABLECIMIENTOS DE COMERCIO		ESALES		TOTAL			
	CIU 1	CIU 2	CIU 1	CIU 2	CIU 1	CIU 2	CIU 1	CIU 2	CIU 1		CIU 2	
A	17	22	8	14	13	19	13	32	51	1%	87	2%
B	3	3	3	3	2	3	0	3	8	0%	12	0%
C	183	102	35	32	180	99	5	11	403	7%	244	6%
D	6	4	3	2	4	2	0	1	13	0%	9	0%
E	8	5	13	9	10	2	6	9	37	1%	25	1%
F	85	77	73	69	44	51	6	9	208	4%	206	5%
G	1141	870	123	136	1175	887	13	22	2452	45%	1915	45%
H	32	54	18	19	48	63	7	7	105	2%	143	3%
I	388	230	19	16	387	219	3	10	797	15%	475	11%
J	41	53	19	22	51	54	0	1	111	2%	130	3%
K	18	9	9	4	43	31	4	0	74	1%	44	1%
L	18	11	9	6	9	8	2	1	38	1%	26	1%
M	97	91	69	52	70	70	20	21	256	5%	234	6%
N	73	84	17	26	94	100	7	12	191	4%	222	5%
O	1	0	1	0	2	1	3	2	7	0%	3	0%
P	13	29	10	8	19	22	10	13	52	1%	72	2%
Q	41	44	37	29	83	68	12	14	173	3%	155	4%
R	64	45	4	4	78	46	3	7	149	3%	102	2%
S	81	51	5	1	87	47	159	24	332	6%	123	3%
T	0	0	0	0	0	0	0	0	0	0%	0	0%
U	0	0	0	0	0	0	0	0	0	0%	0	0%
TOTAL	2.310	1784	475	452	2399	1792	273	199	5.457	100%	4.227	100%
	42%	42%	9%	11%	44%	42%	5%	5%	100%		100%	





COMPARATIVO DE LOS REGISTROS POR CODIGO CIU – ACTIVIDAD 1 y 2

VILLAGARZÓN

ACTIVIDAD ECONÓMICA	PERSONAS NATURALES		PERSONAS JURÍDICAS		ESTABLECIMIENTOS DE COMERCIO		ESALES	
	CIU 1	CIU 2	CIU 1	CIU 2	CIU 1	CIU 2	CIU 1	CIU 2
A	12	15	3	1	10	10	10	38
B	2	0	7	3	6	2	0	0
C	82	65	18	11	80	64	1	2
D	1	1	1	0	2	2	0	0
E	6	2	8	10	10	7	0	2
F	14	22	34	32	15	26	1	2
G	508	345	25	31	546	371	1	5
H	16	15	11	4	27	23	5	3
I	211	92	7	6	218	94	0	2
J	11	16	4	3	11	20	0	1
K	0	3	1	0	3	8	0	0
L	4	5	1	3	4	3	0	4
M	23	14	9	12	24	18	1	4
N	29	34	8	10	27	35	2	4
O	0	0	0	0	0	0	0	1
P	4	3	1	2	6	4	2	2
Q	13	11	3	3	18	22	3	8
R	15	26	0	1	22	21	1	5
S	50	16	0	1	50	16	80	1
T	0	0	0	0	0	0	0	0
U	0	0	0	0	0	0	0	0
TOTAL	1.001	685	141	133	1079	746	107	84
	43%	42%	6%	8%	46%	45%	5%	5%

TOTAL			
CIU 1		CIU 2	
35	2%	64	4%
15	1%	5	0%
181	8%	142	9%
4	0%	3	0%
24	1%	21	1%
64	3%	82	5%
1080	46%	752	46%
59	3%	45	3%
436	19%	194	12%
26	1%	40	2%
4	0%	11	1%
9	0%	15	1%
57	2%	48	3%
66	3%	83	5%
0	0%	1	0%
13	1%	11	1%
37	2%	44	3%
38	2%	53	3%
180	8%	34	2%
0	0%	0	0%
0	0%	0	0%
2.328	100%	1648	100%
100%		100%	





COMPARATIVO DE LOS REGISTROS POR CODIGO CIU – ACTIVIDAD 1 y 2

**PUERTO
GUZMÁN**

ACTIVIDAD ECONÓMICA	PERSONAS NATURALES		PERSONAS JURÍDICAS		ESTABLECIMIENTOS DE COMERCIO		ESALES		TOTAL			
	CIU 1	CIU 2	CIU 1	CIU 2	CIU 1	CIU 2	CIU 1	CIU 2	CIU 1		CIU 2	
A	1	3	0	1	2	1	11	27	14	2%	32	6%
B	2	0	0	0	0	0	0	0	2	0%	0	0%
C	15	15	0	0	21	20	4	4	40	6%	39	8%
D	0	0	2	0	2	1	1	0	5	1%	1	0%
E	2	0	1	1	2	1	0	0	5	1%	2	0%
F	3	5	3	4	4	4	0	0	10	1%	13	3%
G	158	128	4	4	172	131	0	2	334	50%	265	54%
H	5	2	6	5	7	8	1	2	19	3%	17	3%
I	57	24	0	0	63	24	1	1	121	18%	49	10%
J	3	0	1	1	0	3	0	0	4	1%	4	1%
K	1	1	0	0	2	1	0	0	3	0%	2	0%
L	3	2	0	0	1	2	0	0	4	1%	4	1%
M	6	11	0	0	6	6	0	1	12	2%	18	4%
N	6	7	0	0	3	6	0	0	9	1%	13	3%
O	0	0	0	0	0	0	0	0	0	0%	0	0%
P	2	0	1	0	0	0	1	1	4	1%	1	0%
Q	7	0	1	1	4	2	0	1	12	2%	4	1%
R	12	8	0	0	9	10	0	0	21	3%	18	4%
S	0	4	0	0	13	7	38	1	51	8%	12	2%
T	0	0	0	0	0	0	0	0	0	0%	0	0%
U	0	0	0	0	0	0	0	0	0	0%	0	0%
TOTAL	283	210	19	17	311	227	57	40	670	100%	494	100%
	42%	43%	3%	3%	46%	46%	9%	8%	100%		100%	





COMPARATIVO DE LOS REGISTROS POR CODIGO CIU – ACTIVIDAD 1 y 2

SIBUNDOY

ACTIVIDAD ECONÓMICA	PERSONAS NATURALES		PERSONAS JURÍDICAS		ESTABLECIMIENTOS DE COMERCIO		ESALES		TOTAL			
	CIU 1	CIU 2	CIU 1	CIU 2	CIU 1	CIU 2	CIU 1	CIU 2	CIU 1		CIU 2	
A	3	6	5	3	2	4	6	10	16	1%	23	3%
B	1	1	0	0	1	1	0	0	2	0%	2	0%
C	33	13	6	3	29	17	1	3	69	5%	36	4%
D	0	0	1	0	1	0	0	0	2	0%	0	0%
E	0	0	6	4	2	2	2	1	10	1%	7	1%
F	12	16	8	11	4	7	1	1	25	2%	35	4%
G	303	194	8	15	319	203	1	2	631	50%	414	50%
H	10	9	2	0	13	8	1	0	26	2%	17	2%
I	97	39	0	0	98	37	1	2	196	15%	78	10%
J	10	12	8	7	13	15	1	0	32	3%	34	4%
K	2	2	0	1	8	3	0	0	10	1%	6	1%
L	0	1	1	0	2	2	0	0	3	0%	3	0%
M	12	11	6	4	14	8	5	8	37	3%	31	4%
N	9	19	0	1	9	20	0	3	18	1%	43	5%
O	0	0	0	0	0	0	3	3	3	0%	3	0%
P	4	0	3	3	3	1	8	5	18	1%	9	1%
Q	5	7	7	4	13	10	2	2	27	2%	23	3%
R	15	6	1	0	18	7	6	7	40	3%	20	2%
S	21	17	1	0	24	15	59	5	105	8%	37	5%
T	0	0	0	0	0	0	0	0	0	0%	0	0%
U	0	0	0	0	0	0	0	0	0	0%	0	0%
TOTAL	537	353	63	56	573	360	97	52	1.270	100%	821	100%
	42%	43%	5%	7%	45%	44%	8%	6%	100%		100%	





COMPARATIVO DE LOS REGISTROS POR CODIGO CIU – ACTIVIDAD 1 y 2

SAN FRANCISCO

ACTIVIDAD ECONÓMICA	PERSONAS NATURALES		PERSONAS JURÍDICAS		ESTABLECIMIENTOS DE COMERCIO		ESALES	
	CIU 1	CIU 2	CIU 1	CIU 2	CIU 1	CIU 2	CIU 1	CIU 2
A	7	1	0	0	1	2	3	5
B	0	0	0	1	0	0	1	1
C	9	4	2	1	9	2	1	0
D	0	0	1	0	0	0	0	0
E	1	0	1	1	0	0	1	1
F	5	6	2	2	3	2	2	2
G	45	43	3	2	48	33	0	3
H	1	1	0	0	2	3	1	0
I	18	6	0	0	15	6	0	0
J	2	1	0	1	3	3	0	0
K	0	0	0	0	0	0	0	0
L	0	0	1	0	0	0	0	0
M	2	1	2	1	3	0	5	3
N	3	5	0	0	3	5	0	1
O	0	0	0	0	0	0	2	1
P	1	2	1	0	1	1	3	0
Q	0	2	1	1	1	4	1	0
R	3	3	0	1	2	4	0	1
S	1	1	0	0	0	1	19	5
T	0	0	0	0	0	0	0	0
U	0	0	0	0	0	0	0	0
TOTAL	98	76	14	11	91	66	39	23
	40%	43%	6%	6%	38%	38%	16%	13%

TOTAL			
CIU 1		CIU 2	
11	5%	8	5%
1	0%	2	1%
21	9%	7	4%
1	0%	0	0%
3	1%	2	1%
12	5%	12	7%
96	40%	81	46%
4	2%	4	2%
33	14%	12	7%
5	2%	5	3%
0	0%	0	0%
1	0%	0	0%
12	5%	5	3%
6	2%	11	6%
2	1%	1	1%
6	2%	3	2%
3	1%	7	4%
5	2%	9	5%
20	8%	7	4%
0	0%	0	0%
0	0%	0	0%
242	100%	176	100%
100%		100%	





COMPARATIVO DE LOS REGISTROS POR CODIGO CIU – ACTIVIDAD 1 y 2

SANTIAGO

ACTIVIDAD ECONÓMICA	PERSONAS NATURALES		PERSONAS JURÍDICAS		ESTABLECIMIENTOS DE COMERCIO		ESALES	
	CIU 1	CIU 2	CIU 1	CIU 2	CIU 1	CIU 2	CIU 1	CIU 2
A	5	4	1	0	2	2	5	2
B	0	0	0	0	0	0	0	0
C	1	3	0	0	3	3	0	2
D	0	0	0	0	0	0	0	0
E	0	0	0	0	0	0	1	1
F	3	3	3	1	1	0	0	0
G	60	41	0	2	62	43	2	1
H	0	2	0	0	2	5	0	0
I	19	9	0	0	20	8	1	0
J	3	2	0	0	2	3	0	0
K	0	0	0	0	0	0	0	0
L	1	0	0	0	0	0	0	0
M	4	0	0	1	2	0	2	4
N	1	2	0	0	0	1	0	0
O	0	0	1	0	0	0	1	1
P	0	1	0	1	0	0	7	6
Q	2	0	0	0	1	1	0	2
R	1	6	0	0	2	3	1	3
S	0	0	0	0	0	0	30	4
T	0	0	0	0	0	0	0	0
U	0	0	0	0	0	0	0	0
TOTAL	100	73	5	5	97	69	50	26
	40%	42%	2%	3%	38%	40%	20%	15%

TOTAL			
CIU 1		CIU 2	
13	5%	8	5%
0	0%	0	0%
4	2%	8	5%
0	0%	0	0%
1	0%	1	1%
7	3%	4	2%
124	49%	87	50%
2	1%	7	4%
40	16%	17	10%
5	2%	5	3%
0	0%	0	0%
1	0%	0	0%
8	3%	5	3%
1	0%	3	2%
2	1%	1	1%
7	3%	8	5%
3	1%	3	2%
4	2%	12	7%
30	12%	4	2%
0	0%	0	0%
0	0%	0	0%
252	100%	173	100%
100%		100%	





COMPARATIVO DE LOS REGISTROS POR CODIGO CIU – ACTIVIDAD 1 y 2

COLÓN

ACTIVIDAD ECONÓMICA	PERSONAS NATURALES		PERSONAS JURÍDICAS		ESTABLECIMIENTOS DE COMERCIO		ESALES		TOTAL			
	CIU 1	CIU 2	CIU 1	CIU 2	CIU 1	CIU 2	CIU 1	CIU 2	CIU 1		CIU 2	
A	2	3	1	0	2	3	2	3	7	3%	9	5%
B	0	0	1	0	0	0	0	0	1	0%	0	0%
C	8	7	1	1	8	5	0	0	17	7%	13	7%
D	0	0	1	1	0	0	0	0	1	0%	1	1%
E	1	0	0	0	1	0	0	0	2	1%	0	0%
F	1	2	0	1	1	0	0	0	2	1%	3	2%
G	58	40	2	4	51	44	1	1	112	45%	89	48%
H	2	2	0	0	3	1	0	1	5	2%	4	2%
I	21	9	1	1	21	9	1	1	44	18%	20	11%
J	2	4	0	0	0	4	0	0	2	1%	8	4%
K	1	0	0	0	2	0	0	0	3	1%	0	0%
L	1	1	0	0	0	0	0	0	1	0%	1	1%
M	3	2	0	0	3	0	3	0	9	4%	2	1%
N	0	4	2	1	3	4	1	0	6	2%	9	5%
O	0	0	0	0	0	0	0	1	0	0%	1	1%
P	0	0	0	0	0	0	4	5	4	2%	5	3%
Q	1	3	0	0	3	3	2	2	6	2%	8	4%
R	2	4	0	0	2	3	0	2	4	2%	9	5%
S	4	1	0	0	3	0	17	1	24	10%	2	1%
T	0	0	0	0	0	0	0	0	0	0%	0	0%
U	0	0	0	0	0	0	0	0	0	0%	0	0%
TOTAL	107	82	9	9	103	76	31	17	250	100%	184	100%
	43%	45%	4%	5%	41%	41%	12%	9%	100%		100%	





CLASIFICACIÓN DE LOS REGISTROS POR MUNICIPIO – VIGENCIA 2021

MUNICIPIOS	Personas Naturales		Personas Jurídicas		Establecimientos de Comercio		Esales		TOTAL	
Puerto Asís	2640	24%	433	28%	2735	24%	236	18%	6.044	23%
Mocoa	2310	21%	475	31%	2399	21%	273	21%	5.457	21%
Valle del Guamuez	1338	12%	70	4%	1434	12%	122	9%	2.964	11%
Orito	1171	11%	250	16%	1285	11%	125	10%	2.831	11%
Villagarzón	1001	9%	141	9%	1079	9%	107	8%	2.328	9%
Sibundoy	537	5%	63	4%	573	5%	97	7%	1.270	5%
Puerto Leguizamo	548	5%	22	1%	549	5%	49	4%	1.168	5%
San Miguel	460	4%	27	2%	508	4%	60	5%	1.055	4%
Puerto Caicedo	352	3%	28	2%	371	3%	54	4%	805	3%
Puerto Guzmán	283	3%	19	1%	311	3%	57	4%	670	3%
Colón	107	1%	9	1%	103	1%	31	2%	250	1%
Santiago	100	1%	5	0%	97	1%	50	4%	252	1%
San Francisco	98	1%	14	1%	91	1%	39	3%	242	1%
TOTAL	10945	100%	1.556	100%	11.535	100%	1.300	100%	25.336	98%
		43%		6%		46%		5%		100%





CONSOLIDADO DE LOS REGISTROS POR ENTE JURÍDICO (Descripción) vs MUNICIPIO VIGENCIA 2021

CONSOLIDADO POR ENTE JURIDICO vs MUNICIPIO VIGENCIA 2021

ENTE JURIDICO - MUNICIPIO	MOCOYA	PUERTO ASÍS	VALLE GUAMUEZ	ORITO	PUERTO CAICEDO	PUERTO GUZMAN	PUERTO LEGUIZAMO	SAN MIGUEL	VILLAGARZON	COLÓN	SAN FRANCISCO	SIBUNDOY	SANTIAGO	TOTAL	
Persona Natural	2310	2640	1338	1171	352	283	548	460	1001	107	98	537	100	10.945	42,42%
	21%	24%	12%	11%	3%	3%	5%	4%	9%	1%	1%	5%	1%	100%	
Entidad Sin Animo de Lucro	273	236	122	125	54	57	49	60	107	31	39	97	50	1.300	5,04%
	21%	18%	9%	10%	4%	4%	4%	5%	8%	2%	3%	7%	4%	100%	
Establecimientos de Comercio	2399	2735	1434	1285	371	311	549	508	1079	103	91	573	97	11.535	44,71%
	21%	24%	12%	11%	3%	3%	5%	4%	9%	1%	1%	5%	1%	100%	
Sociedades por Acciones Simplificadas	432	413	64	237	25	15	22	24	135	8	11	52	5	1.443	5,59%
	30%	29%	4%	16%	2%	1%	2%	2%	9%	1%	1%	4%	0%	100%	
Sociedad Limitada	25	10	3	11	0	3	0	0	1	0	2	3	0	58	0,22%
	43%	17%	5%	19%	0%	5%	0%	0%	2%	0%	3%	5%	0%	100%	
Empresa Unipersonal	9	6	0	2	0	0	0	1	1	0	0	3	0	22	0,09%
	41%	27%	0%	9%	0%	0%	0%	5%	5%	0%	0%	14%	0%	100%	
Sociedad Anónima	7	2	3	0	0	1	0	1	2	1	1	4	0	22	0,09%
	32%	9%	14%	0%	0%	5%	0%	5%	9%	5%	5%	18%	0%	100%	
Comandita por Acciones	0	2	0	0	0	0	0	0	0	0	0	0	0	2	0,01%
	0%	100%	0%	0%	0%	0%	0%	0%	0%	0%	0%	0%	0%	100%	
Empresa Asociativa de Trabajo - EAT	2	0	0	0	3	0	0	1	2	0	0	1	0	9	0,03%
	22%	0%	0%	0%	33%	0%	0%	11%	22%	0%	0%	11%	0%	100%	
Proponentes	186	86	21	72	7	5	17	4	32	7	6	20	3	466	1,81%
	40%	18%	5%	15%	2%	1%	4%	1%	7%	2%	1%	4%	1%	100%	
TOTAL	5643	6130	2985	2903	812	675	1185	1059	2360	257	248	1290	255	25.802	100%
	22%	24%	12%	11%	3%	3%	5%	4%	9%	1%	1%	5%	1%	100%	





ESTABLECIMIENTOS DE COMERCIO, PERSONAS NATURALES, PERSONAS JURIDICAS VIGENCIA 2021

MUNICIPIO	ESTUDIO VOCACIONAL		ESTUDIO VOCACIONAL		ESTUDIO VOCACIONAL		ESTUDIO VOCACIONAL		ESTUDIO VOCACIONAL		ESTUDIO VOCACIONAL		ESTUDIO VOCACIONAL	
	2015		2016		2017		2018		2019		2020		2021	
Puerto Asís	3.930	23%	4.406	23%	4.737	23%	5.126	23%	5.532	24%	5.577	24%	5.808	24%
Mocoa	3.651	22%	4.119	22%	4.883	23%	5.386	24%	5.193	23%	5.291	23%	5.184	22%
Orito	2.106	13%	2.353	12%	2.336	11%	2.479	11%	2.629	11%	2.557	11%	2.706	11%
Valle del Guamuez	1.791	11%	2.239	12%	2.505	12%	2459	11%	2.597	11%	2.607	11%	2.842	12%
Villagarzón	1.376	8%	1.530	8%	1.678	8%	1831	8%	1.930	8%	2.014	9%	2.221	9%
Puerto Leguizamo	911	5%	1.013	5%	1.117	5%	1024	5%	1.059	5%	1.055	5%	1.119	5%
Sibundoy	926	6%	967	5%	1.059	5%	1109	5%	1.162	5%	1.110	5%	1.173	5%
San Miguel	600	4%	699	4%	744	4%	822	4%	900	4%	1.015	4%	995	4%
Puerto Caicedo	539	3%	555	3%	629	3%	723	3%	737	3%	751	3%	751	3%
Puerto Guzmán	418	2%	418	2%	490	2%	552	2%	567	2%	570	2%	613	3%
San Francisco	210	1%	230	1%	222	1%	212	1%	224	1%	200	1%	203	1%
Colón	168	1%	177	1%	238	1%	252	1%	261	1%	208	1%	219	1%
Santiago	190	1%	173	1%	221	1%	221	1%	227	1%	208	1%	202	1%
TOTAL	16.816	100%	18.879	100%	20.859	100%	22.196	100%	23.018	100%	23.163	100%	24.036	100%





COMPARATIVO DE LOS REGISTROS POR VIGENCIAS vs MUNICIPIOS

ESTABLECIMIENTOS DE COMERCIO, PERSONAS NATURALES, PERSONAS JURÍDICAS																		
MUNICIPIO	2015		2016		DIFERENCIA		2016		2017		DIFERENCIA		2017		2018		DIFERENCIA	
	TOTAL REGISTROS		TOTAL REGISTROS		TOTAL REGISTROS		TOTAL REGISTROS		TOTAL REGISTROS		TOTAL REGISTROS		TOTAL REGISTROS		TOTAL REGISTROS		TOTAL REGISTROS	
Puerto Asís	3.930	23%	4.406	23%	476	Aumento	4.406	23%	4.737	23%	331	Aumento	4.737	23%	5.126	23%	389	Aumento
Mocoa	3.651	22%	4.119	22%	468	Aumento	4.119	22%	4.883	23%	764	Aumento	4.883	23%	5.386	24%	503	Aumento
Orito	2.106	13%	2.353	12%	247	Aumento	2.353	12%	2.336	11%	-17	Disminuyo	2.336	11%	2.479	11%	143	Aumento
Valle del Guamuez	1.791	11%	2.239	12%	448	Aumento	2.239	12%	2.505	12%	266	Aumento	2.505	12%	2.459	11%	-46	Disminuyo
Villagarzón	1.376	8%	1.530	8%	154	Aumento	1.530	8%	1.678	8%	148	Aumento	1.678	8%	1.831	8%	153	Aumento
Puerto Leguizamo	911	5%	1.013	5%	102	Aumento	1.013	5%	1.117	5%	104	Aumento	1.117	5%	1.024	5%	-93	Disminuyo
Sibundoy	926	6%	967	5%	41	Aumento	967	5%	1.059	5%	92	Aumento	1.059	5%	1.109	5%	50	Aumento
San Miguel	600	4%	699	4%	99	Aumento	699	4%	744	4%	45	Aumento	744	4%	822	4%	78	Aumento
Puerto Caicedo	539	3%	555	3%	16	Aumento	555	3%	629	3%	74	Aumento	629	3%	723	3%	94	Aumento
Puerto Guzmán	418	2%	418	2%	0	Aumento	418	2%	490	2%	72	Aumento	490	2%	552	2%	62	Aumento
San Francisco	210	1%	230	1%	20	Aumento	230	1%	222	1%	-8	Disminuyo	222	1%	212	1%	-10	Disminuyo
Colón	168	1%	177	1%	9	Aumento	177	1%	238	1%	61	Aumento	238	1%	252	1%	14	Aumento
Santiago	190	1%	173	1%	-17	Disminuyo	173	1%	221	1%	48	Aumento	221	1%	221	1%	0	Igual
TOTAL	16.816	100%	18.879	100%	2063	Aumento	18.879	100%	20.859	100%	1980	Aumento	20.859	100%	22.196	100%	1.337	Aumento



COMPARATIVO DE LOS REGISTROS POR VIGENCIAS vs MUNICIPIOS

ESTABLECIMIENTOS DE COMERCIO, PERSONAS NATURALES, PERSONAS JURÍDICAS

MUNICIPIO	2018		2019		DIFERENCIA		2019		2020		DIFERENCIA		2020		2021		DIFERENCIA	
	TOTAL REGISTROS		TOTAL REGISTROS		TOTAL REGISTROS		TOTAL REGISTROS		TOTAL REGISTROS		TOTAL REGISTROS		TOTAL REGISTROS		TOTAL REGISTROS		TOTAL REGISTROS	
Puerto Asís	5.126	23%	5.532	24%	406	Aumento	5.532	24%	5.577	24%	45	Aumentó	5.577	24%	5.808	24%	231	Aumentó
Mocoa	5.386	24%	5.193	23%	-193	Disminuyó	5.193	23%	5.291	23%	98	Aumentó	5.291	23%	5.184	22%	-107	Disminuyó
Orito	2.479	11%	2.629	11%	150	Aumento	2.629	11%	2.557	11%	-72	Disminuyó	2.557	11%	2.706	11%	149	Aumentó
Valle del Guamuez	2.459	11%	2.597	11%	138	Aumento	2.597	11%	2.607	11%	10	Aumentó	2.607	11%	2.842	12%	235	Aumentó
Villagarzón	1.831	8%	1.930	8%	99	Aumento	1.930	8%	2.014	9%	84	Aumentó	2.014	9%	2.221	9%	207	Aumentó
Puerto Leguizamo	1.024	5%	1.059	5%	35	Aumento	1.059	5%	1.055	5%	-4	Disminuyó	1.055	5%	1.119	5%	64	Aumentó
Sibundoy	1.109	5%	1.162	5%	53	Aumento	1.162	5%	1.110	5%	-52	Disminuyó	1.110	5%	1.173	5%	63	Aumentó
San Miguel	822	4%	900	4%	78	Aumento	900	4%	1015	4%	115	Aumentó	1015	4%	995	4%	-20	Disminuyó
Puerto Caicedo	723	3%	737	3%	14	Aumento	737	3%	751	3%	14	Aumentó	751	3%	751	3%	0	Igual
Puerto Guzmán	552	2%	567	2%	15	Aumento	567	2%	570	2%	3	Aumentó	570	2%	613	3%	43	Aumentó
San Francisco	212	1%	224	1%	12	Aumento	224	1%	200	1%	-24	Disminuyó	200	1%	203	1%	3	Aumentó
Colón	252	1%	261	1%	9	Aumento	261	1%	208	1%	-53	Disminuyó	208	1%	219	1%	11	Aumentó
Santiago	221	1%	227	1%	6	Aumento	227	1%	208	1%	-19	Disminuyó	208	1%	202	1%	-6	Disminuyó
TOTAL	22.196	100%	23.018	100%	822	Aumento	23.018	100%	23.163	100%	145	Aumentó	23.163	100%	24.036	100%	873	Aumentó



VARIACIÓN DE LOS REGISTROS POR VIGENCIAS vs ACTIVIDAD ECONÓMICA - CIU

ESTABLECIMIENTOS DE COMERCIO, PERSONAS NATURALES, PERSONAS JURÍDICAS

ACTIVIDAD ECONÓMICA	2015		2016		VARIACIÓN		2017		2018		VARIACIÓN		2018		2019		VARIACIÓN	
	CANTIDAD	%	CANTIDA D	%			CANTIDAD	%	CANTIDAD	%			CANTIDAD	%	CANTIDAD	%		
A	407	2%	460	2%	13%	Aumentó	525	3%	510	2%	-15	Disminuyó	510	2%	513	2%	3	Aumentó
B	199	1%	66	0%	-67%	Disminuyó	57	0%	68	0%	11	Aumento	68	0%	72	0%	4	Aumentó
C	1141	7%	1364	7%	20%	Aumentó	1557	7%	1623	7%	66	Aumento	1623	7%	1679	7%	56	Aumentó
D	30	0%	29	0%	-3%	Disminuyó	33	0%	32	0%	-1	Disminuyó	32	0%	28	0%	-4	Disminuyó
E	132	1%	149	1%	13%	Aumentó	151	1%	170	1%	19	Aumentó	170	1%	172	1%	2	Aumentó
F	641	4%	651	3%	2%	Aumentó	675	3%	713	3%	38	Aumentó	713	3%	664	3%	-49	Disminuyó
G	8036	48%	9068	48%	13%	Aumentó	9919	48%	10425	47%	506	Aumentó	10425	47%	10892	47%	467	Aumentó
H	563	3%	545	3%	-3%	Disminuyó	592	3%	628	3%	36	Aumentó	628	3%	608	3%	-20	Disminuyó
I	2145	13%	2538	13%	18%	Aumentó	2990	14%	3407	15%	417	Aumentó	3407	15%	3683	16%	276	Aumentó
J	433	3%	483	3%	12%	Aumentó	490	2%	476	2%	-14	Disminuyó	476	2%	423	2%	-53	Disminuyó
K	146	1%	158	1%	8%	Aumentó	148	1%	151	1%	3	Aumentó	151	1%	160	1%	9	Aumentó
L	41	0%	64	0%	56%	Aumentó	78	0%	90	0%	12	Aumentó	90	0%	99	0%	9	Aumentó
M	623	4%	687	4%	10%	Aumentó	721	3%	713	3%	-8	Disminuyó	713	3%	743	3%	30	Aumentó
N	336	2%	349	2%	4%	Aumentó	402	2%	438	2%	36	Aumentó	438	2%	457	2%	19	Aumentó
O	16	0%	14	0%	-13%	Disminuyó	11	0%	17	0%	6	Aumentó	17	0%	18	0%	1	Aumentó
P	135	1%	176	1%	30%	Aumentó	186	1%	182	1%	-4	Disminuyó	182	1%	209	1%	27	Aumentó
Q	448	3%	460	2%	3%	Aumentó	486	2%	454	2%	-32	Disminuyó	454	2%	458	2%	4	Aumentó
R	332	2%	351	2%	6%	Aumentó	431	2%	536	2%	105	Aumentó	536	2%	580	3%	44	Aumentó
S	1008	6%	1263	7%	25%	Aumentó	1405	7%	1560	7%	155	Aumentó	1560	7%	1558	7%	-2	Disminuyó
T	4	0%	4	0%	0%	Se mantuvo	2	0%	2	0%	0	Se Mantuvo	2	0%	1	0%	-1	Disminuyó
U	0	0%	0	0%	0%	Se mantuvo	0	0%	1	0%	1	Aumentó	1	0%	1	0%	0	Se mantuvo
TOTAL REGISTROS	16.816	100%	18.879	100%	12%	Aumento	20.859	100%	22.196	100%	1.337	Aumento	22.196	100%	23.018	100%	822	Aumentó



VARIACIÓN DE LOS REGISTROS POR VIGENCIAS vs ACTIVIDAD ECONÓMICA - CIU

ESTABLECIMIENTOS DE COMERCIO, PERSONAS NATURALES, PERSONAS JURÍDICAS										
ACTIVIDAD ECONÓMICA	2019		2020		VARIACIÓN		2021		VARIACIÓN	
	CANTIDAD	%	CANTIDAD	%			CANTIDAD	%		
A	513	2%	422	2%	-91	Disminuyó	317	1%	-105	Disminuyó
B	72	0%	75	0%	3	Aumento	73	0%	-2	Disminuyó
C	1679	7%	1610	7%	-69	Disminuyó	1708	7%	98	Aumento
D	28	0%	41	0%	13	Aumento	38	0%	-3	Disminuyó
E	172	1%	157	1%	-15	Disminuyó	175	1%	18	Aumento
F	664	3%	668	3%	4	Aumento	765	3%	97	Aumento
G	10892	47%	11616	50%	724	Aumento	12360	51%	744	Aumento
H	608	3%	622	3%	14	Aumento	611	3%	-11	Disminuyó
I	3683	16%	3355	14%	-328	Disminuyó	3971	17%	616	Aumento
J	423	2%	407	2%	-16	Disminuyó	405	2%	-2	Disminuyó
K	160	1%	175	1%	15	Aumento	184	1%	9	Aumento
L	99	0%	108	0%	9	Aumento	121	1%	13	Aumento
M	743	3%	739	3%	-4	Disminuyó	715	3%	-24	Disminuyó
N	457	2%	469	2%	12	Aumento	520	2%	51	Aumento
O	18	0%	16	0%	-2	Disminuyó	11	0%	-5	Disminuyó
P	209	1%	179	1%	-30	Disminuyó	167	1%	-12	Disminuyó
Q	458	2%	441	2%	-17	Disminuyó	461	2%	20	Aumento
R	580	3%	510	2%	-70	Disminuyó	597	2%	87	Aumento
S	1558	7%	1552	7%	-6	Disminuyó	835	3%	-717	Disminuyó
T	1	0%	1	0%	0	Se mantuvo	2	0%	1	Aumento
U	1	0%	0	0%	-1	Disminuyó	0	0%	0	Se mantuvo
TOTAL REGISTROS	23.018	100%	23.163	100%	145	Aumentó	24.036	100%	873	Aumentó



Para mayor información

Teléfono: (8) 4227173 ext. 101 -105

Celular: 3133947162

correspondencia@ccputumayo.org.co

www.ccputumayo.org.co

Elaborado por:

Rosa Helena Gómez Velásquez

Directora de Competitividad y Productividad Empresarial



**CÁMARA DE COMERCIO DEL
PUTUMAYO**

Por el Desarrollo Empresarial de la Región

