



**CÁMARA DE COMERCIO DEL
PUTUMAYO**
Por el Desarrollo Empresarial de la Región

**COMPOSICIÓN EMPRESARIAL
DEPARTAMENTO DEL PUTUMAYO
VIGENCIA 2020**





1. OBJETIVOS Y DEFINICIONES

2. CLASIFICACIÓN DE LOS REGISTROS

3. CONSOLIDADO DE LOS REGISTROS

4. COMPARATIVO DE LOS REGISTROS

5. CANCELACIÓN DE LOS REGISTROS






CÁMARA DE COMERCIO DEL
PUTUMAYO

Por el Desarrollo Empresarial de la Región

OBJETIVOS



 General
 Específicos





OBJETIVO GENERAL

Analizar, a través de los Registros Públicos, la dinámica empresarial del Departamento del Putumayo, con el propósito de ser fuente de información para la toma de decisiones de inversión y desarrollo regional.



OBJETIVOS ESPECÍFICOS



Clasificar los Registros según su estado al cierre de la vigencia, en “Renovados y Matriculados” vigencia 2020



Identificar el número de Personas Naturales, Jurídicas, Establecimientos de Comercio y Esales, existentes por cada municipio para el año 2020, resaltando su actividad económica y tamaño.



Identificar el número de Personas Naturales, Jurídicas, Establecimiento de Comercio que cancelaron su matrícula en el año 2020, caracterizando la actividad económica.






**CÁMARA DE COMERCIO DEL
PUTUMAYO**
Por el Desarrollo Empresarial de la Región

DEFINICIONES



CC Persona Natural
CC Persona Jurídica
CC Establecimientos de Comercio

CC Entidades sin
Ánimo de Lucro
CC Matriculado
CC Renovado





PERSONA NATURAL

Son las personas que se ocupan profesionalmente en alguna de las actividades que la ley considera mercantiles **(Artículo 10 Código de Comercio)** «*deben matricularse ante la Cámara de Comercio todas las personas naturales que realicen en forma permanente o habitual actividades mercantiles*», la Matrícula Mercantil además de ser una obligación legal, sirve como medio de identificación y hace presumir, para todos los efectos legales, la condición de comerciante.

Su constitución se realiza por medio de contrato de sociedad de dos o más personas; se obligan a hacer un aporte en dinero, en trabajo o en otros bienes apreciables en dinero, con el fin de repartirse entre sí las utilidades obtenidas en la empresa o actividad social.

La sociedad, una vez constituida legalmente, forma una persona jurídica distinta de los socios individualmente considerados.”

(Artículo 98 Código de Comercio).



PERSONA JURÍDICA





ESTABLECIMIENTO DE COMERCIO

El Código de Comercio define el establecimiento de comercio como un conjunto de bienes organizados por el empresario para realizar los fines de la empresa. Una misma persona podrá tener varios establecimientos de comercio y, a su vez, un solo establecimiento de comercio podrá pertenecer a varias personas, y destinarse al desarrollo de diversas actividades comerciales

(Artículo 515 del Código de Comercio)



ENTIDADES SIN ÁNIMO DE LUCRO - (ESALES)

Las Entidades Sin Ánimo de Lucro son personas jurídicas que se constituyen por la voluntad de asociación o creación de una o más personas (naturales o jurídicas) para realizar actividades en beneficio de asociados, terceras personas o comunidad en general. Las ESALES no persiguen el reparto de utilidades entre sus miembros





MATRICULADO

Es el registro que deben hacer los comerciantes (personas naturales y jurídicas) y los establecimientos de comercio en las cámaras de comercio con jurisdicción en el lugar donde van a desarrollar su actividad y donde va a funcionar el establecimiento de comercio para dar cumplimiento a una de las obligaciones mercantiles dispuestas en el **Código de Comercio**.



RENOVADO

De conformidad con el **Artículo 33 del Código de Comercio**, es obligación de los comerciantes renovar su matrícula anualmente e informar a la correspondiente Cámara de Comercio la pérdida de su calidad de comerciante, así como las demás mutaciones referentes a su actividad comercial a fin de que se tome nota de ello en el registro correspondiente.

En concordancia con la citada norma, el **Artículo 1 del Decreto 668 de 1989**, señala que la matrícula mercantil de los comerciantes y de los establecimientos de comercio debe **renovarse en el período comprendido entre el primero (1) de enero y el treinta y uno (31) de marzo de cada año**.






**CÁMARA DE COMERCIO DEL
PUTUMAYO**
Por el Desarrollo Empresarial de la Región

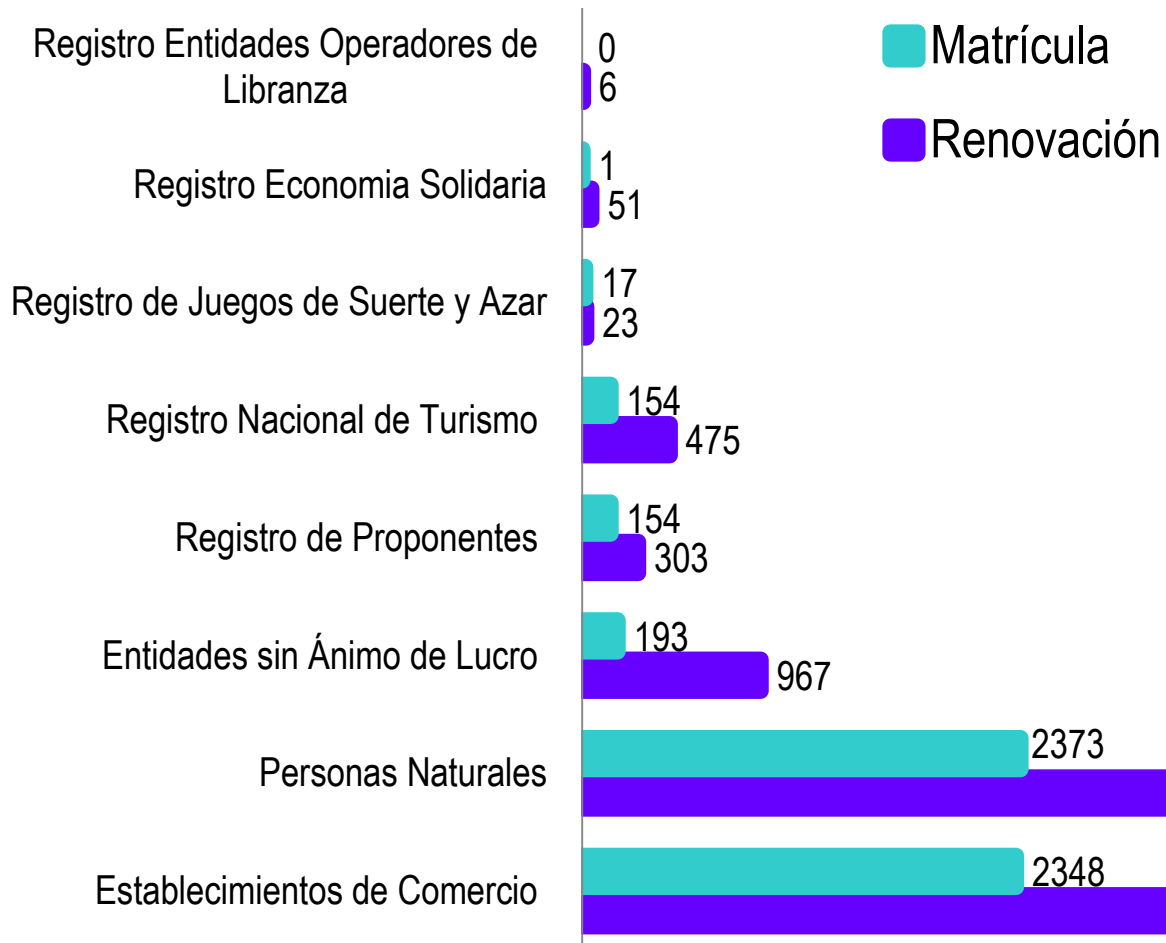


CLASIFICACIÓN DE LOS REGISTROS





CLASIFICACIÓN DE LOS REGISTROS VIGENCIA 2020



CLASIFICACIÓN DE LOS REGISTROS VIGENCIA 2020				
DESCRIPCION	RENOVACIONES	MATRICULAS	TOTAL	
Establecimientos de Comercio	46%	45%	10.534	46%
Personas Naturales	44%	45%	10.120	44%
Entidades sin Ánimo de Lucro	5%	4%	1.160	5%
Registro de Proponentes	2%	3%	457	2%
Registro Nacional de Turismo	3%	3%	629	3%
Registro de Juegos de Suerte y Azar	0%	0%	40	0%
Registro Economía Solidaria	0%	0%	52	0%
Registro Entidades Operadores de Libranza	0%	0%	6	0%
TOTAL	5.240	100%	22.998	100%

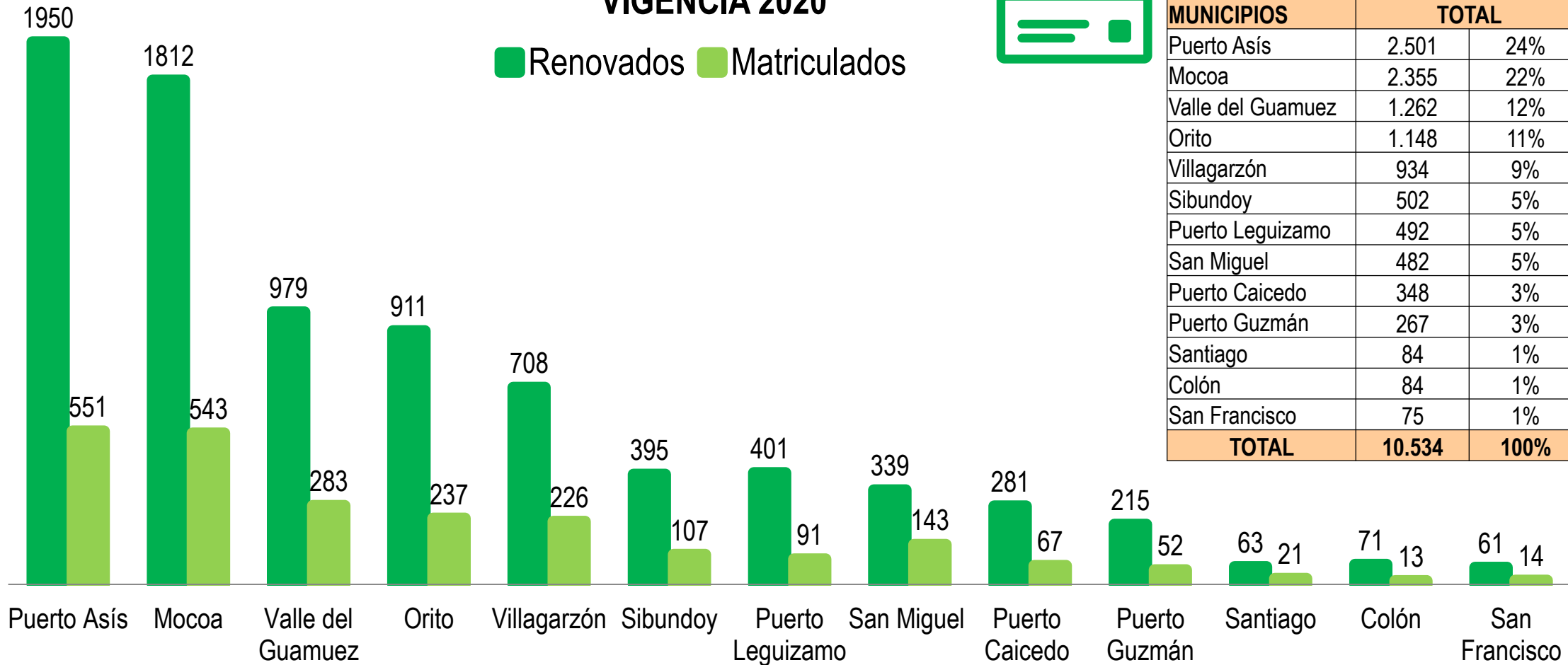




CLASIFICACIÓN DE LOS REGISTROS ESTABLECIMIENTOS DE COMERCIO VIGENCIA 2020

CLASIFICACIÓN DE LOS REGISTROS ESTABLECIMIENTOS DE COMERCIO VIGENCIA 2020

■ Renovados ■ Matriculados



ESTABLECIMIENTOS DE COMERCIO RENOVADOS Y MATRICULADOS VIGENCIA 2020


MUNICIPIOS	TOTAL	
Puerto Asís	2.501	24%
Mocoa	2.355	22%
Valle del Guamuez	1.262	12%
Orito	1.148	11%
Villagarzón	934	9%
Sibundoy	502	5%
Puerto Leguizamo	492	5%
San Miguel	482	5%
Puerto Caicedo	348	3%
Puerto Guzmán	267	3%
Santiago	84	1%
Colón	84	1%
San Francisco	75	1%
TOTAL	10.534	100%



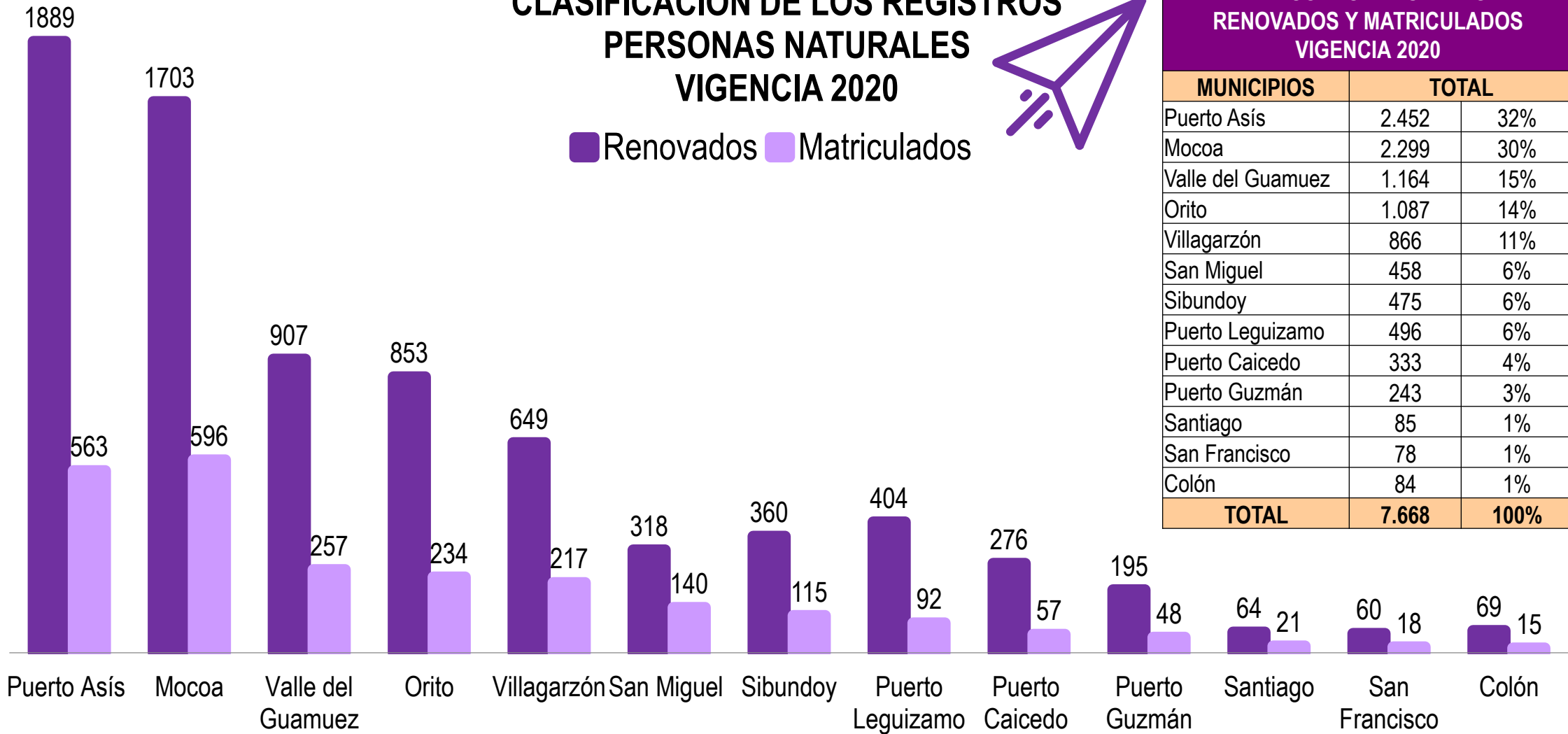


CLASIFICACIÓN DE LOS REGISTROS PERSONAS NATURALES VIGENCIA 2020

CLASIFICACIÓN DE LOS REGISTROS PERSONAS NATURALES VIGENCIA 2020



■ Renovados ■ Matriculados



PERSONAS NATURALES RENOVADOS Y MATRICULADOS VIGENCIA 2020		
MUNICIPIOS	TOTAL	
Puerto Asís	2.452	32%
Mocoa	2.299	30%
Valle del Guamuez	1.164	15%
Orito	1.087	14%
Villagarzón	866	11%
San Miguel	458	6%
Sibundoy	475	6%
Puerto Leguizamo	496	6%
Puerto Caicedo	333	4%
Puerto Guzmán	243	3%
Santiago	85	1%
San Francisco	78	1%
Colón	84	1%
TOTAL	7.668	100%

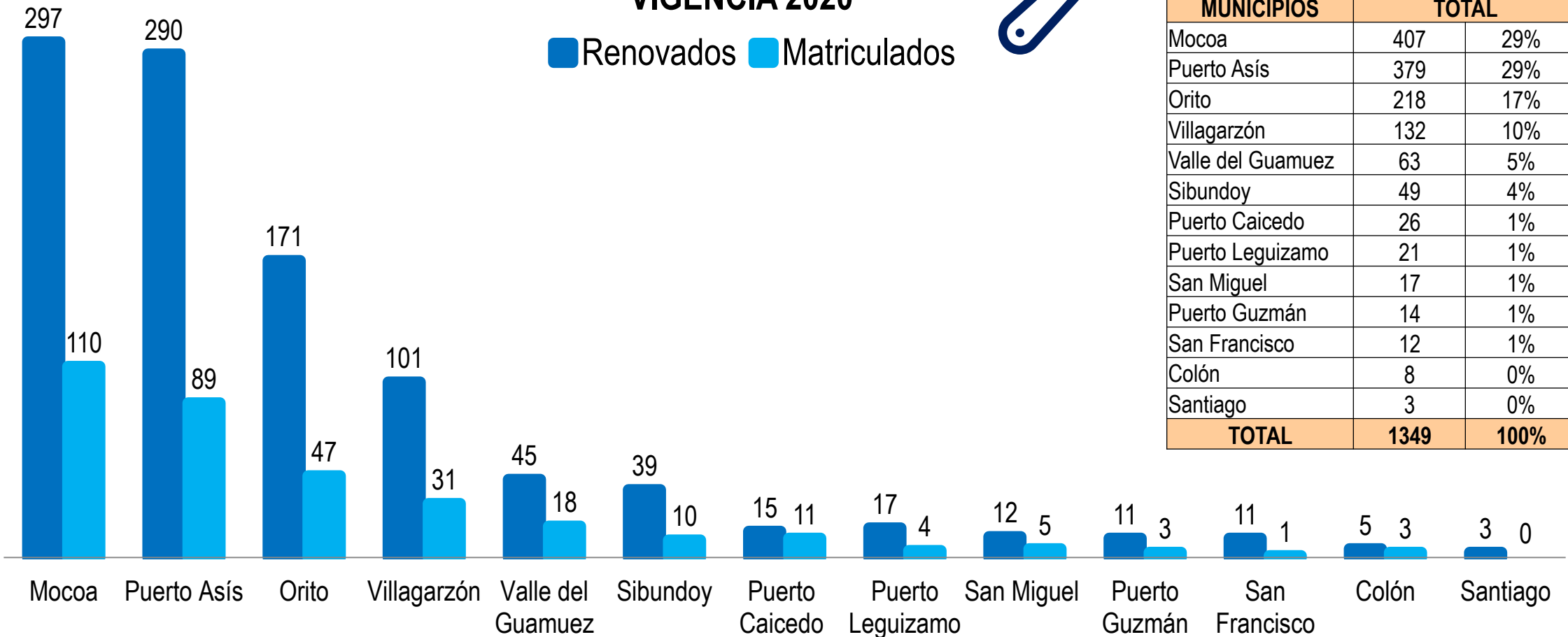




CLASIFICACIÓN DE LOS REGISTROS PERSONAS JURÍDICAS VIGENCIA 2020

CLASIFICACIÓN DE LOS REGISTROS PERSONAS JURÍDICAS VIGENCIA 2020

■ Renovados ■ Matriculados



PERSONAS JURÍDICAS MERCANTILES RENOVADOS Y MATRICULADOS VIGENCIA 2020		
MUNICIPIOS	TOTAL	
Mocoa	407	29%
Puerto Asís	379	29%
Orito	218	17%
Villagarzón	132	10%
Valle del Guamuez	63	5%
Sibundoy	49	4%
Puerto Caicedo	26	1%
Puerto Leguizamo	21	1%
San Miguel	17	1%
Puerto Guzmán	14	1%
San Francisco	12	1%
Colón	8	0%
Santiago	3	0%
TOTAL	1349	100%

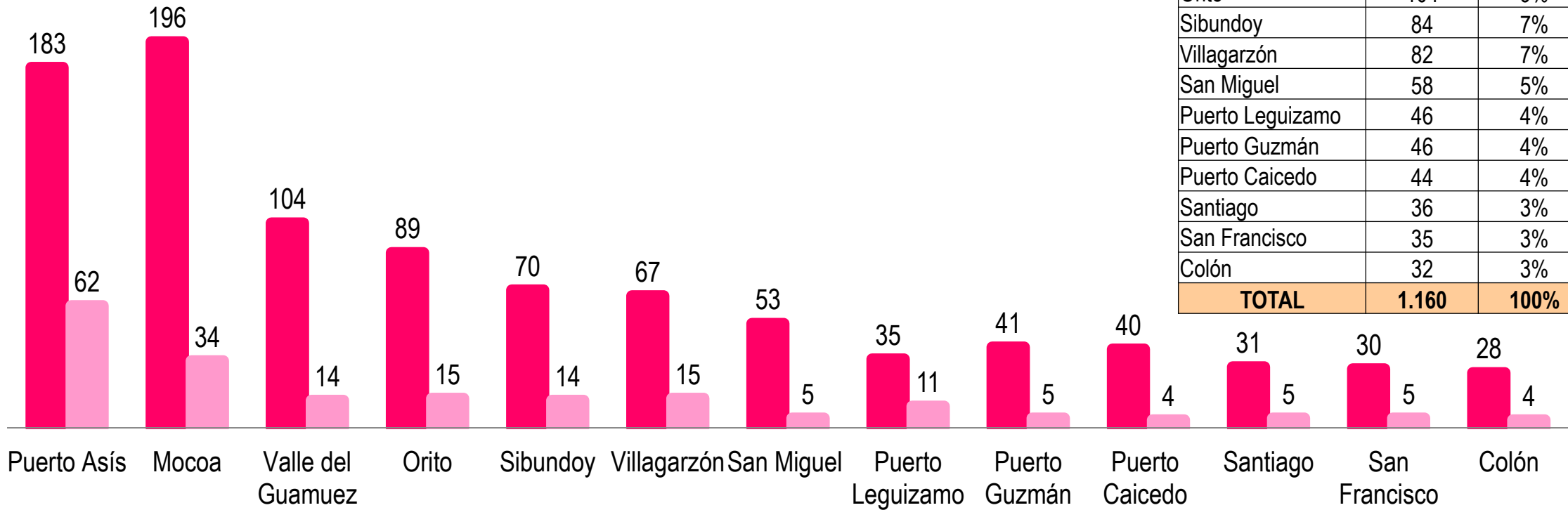




CLASIFICACIÓN DE LOS REGISTROS ENTIDADES SIN ÁNIMO DE LUCRO VIGENCIA 2020

CLASIFICACIÓN DE LOS REGISTROS ENTIDADES SIN ÁNIMO DE LUCRO VIGENCIA 2020

■ Renovados ■ Matriculados



ENTIDADES SIN ANIMO DE LUCRO RENOVADOS Y MATRICULADOS VIGENCIA 2020

MUNICIPIOS	TOTAL	
Puerto Asís	245	21%
Mocoa	230	20%
Valle del Guamuez	118	10%
Orito	104	9%
Sibundoy	84	7%
Villagarzón	82	7%
San Miguel	58	5%
Puerto Leguizamo	46	4%
Puerto Guzmán	46	4%
Puerto Caicedo	44	4%
Santiago	36	3%
San Francisco	35	3%
Colón	32	3%
TOTAL	1.160	100%

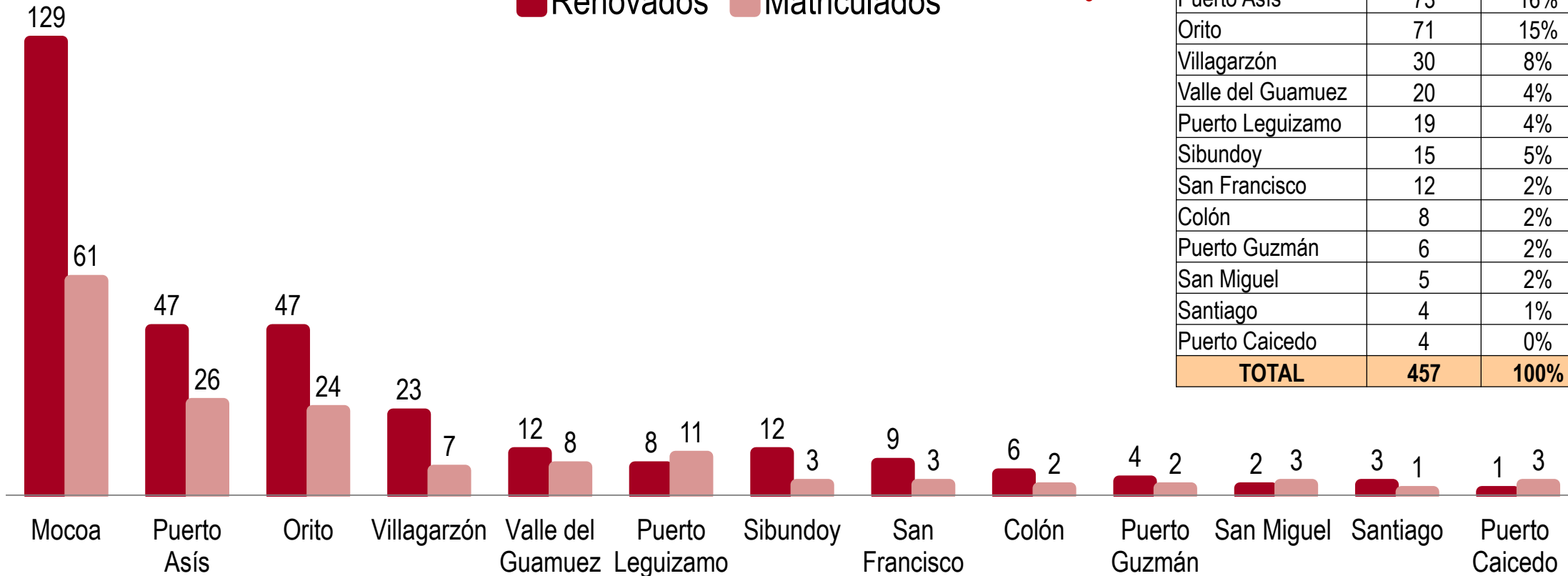




CLASIFICACIÓN DE LOS REGISTROS PROPONENTES VIGENCIA 2020



■ Renovados ■ Matriculados

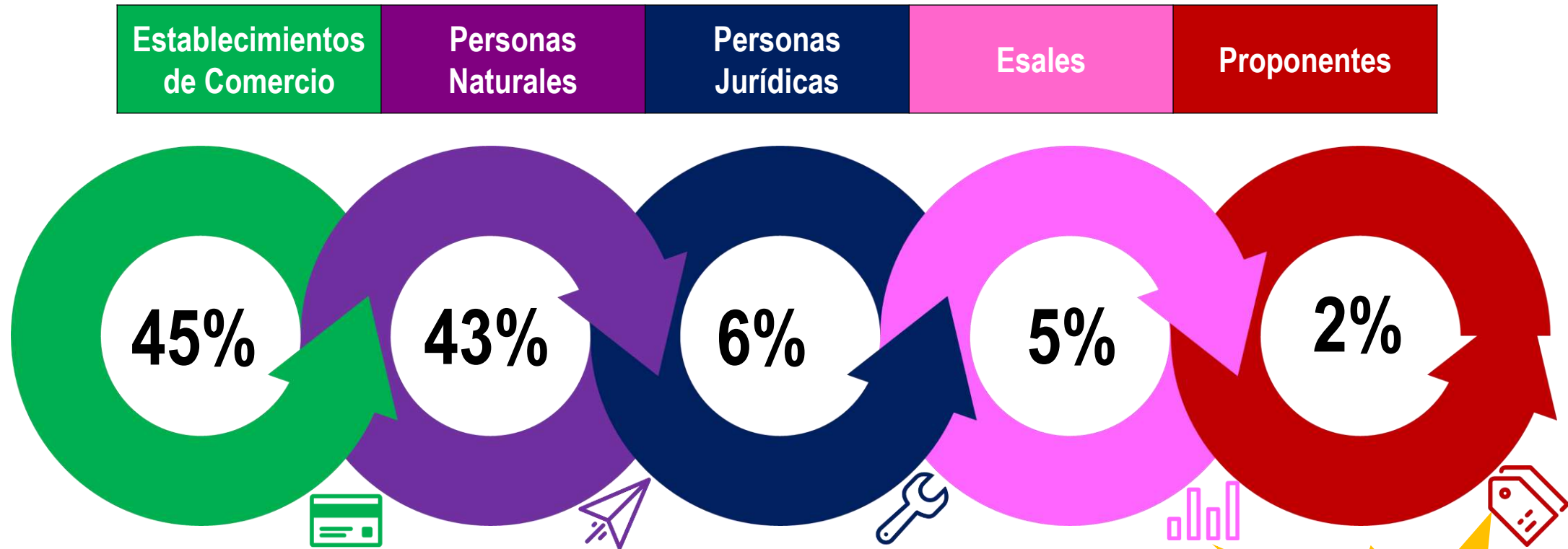


PROPONENTES RENOVADOS E INSCRITOS VIGENCIA 2020		
MUNICIPIOS	TOTAL	
Mocoa	190	41%
Puerto Asís	73	16%
Orito	71	15%
Villagarzón	30	8%
Valle del Guamuez	20	4%
Puerto Leguizamo	19	4%
Sibundoy	15	5%
San Francisco	12	2%
Colón	8	2%
Puerto Guzmán	6	2%
San Miguel	5	2%
Santiago	4	1%
Puerto Caicedo	4	0%
TOTAL	457	100%





CONSOLIDADO DE LOS REGISTROS «RENOVADOS + MATRICULADOS» VIGENCIA 2020



Durante la vigencia 2020 se obtuvo un total de **23.620 Registros**, clasificados en: **Establecimientos de Comercio 10.534 (45%)** **Personas Naturales 10.120 (43%)**, **Personas Jurídicas 1.349 (6%)**, **Entidades sin ánimo de lucro 1.160 (5%)**, **Proponentes 457 (2%)**

23.620





CLASIFICACIÓN DE LOS REGISTROS POR MUNICIPIO VIGENCIA 2020

MUNICIPIOS	Establecimientos de Comercio		Personas Naturales		Personas Jurídicas		Esales		Proponentes		TOTAL	
Puerto Asís	2.501	24%	2.452	24%	379	28%	245	21%	73	16%	5.650	24%
Mocoa	2.355	22%	2.299	23%	407	30%	230	20%	190	42%	5.481	23%
Valle del Guamuez	1.262	12%	1.164	12%	63	5%	118	10%	20	4%	2.627	11%
Orito	1.148	11%	1.087	11%	218	16%	104	9%	71	16%	2.628	11%
Villagarzón	934	9%	866	9%	132	10%	82	7%	30	7%	2.044	9%
Sibundoy	502	5%	475	5%	49	4%	84	7%	15	3%	1.125	5%
Puerto Leguizamo	492	5%	496	5%	21	2%	46	4%	19	4%	1.074	5%
San Miguel	482	5%	458	5%	17	1%	58	5%	5	1%	1.020	4%
Puerto Caicedo	348	3%	333	3%	26	2%	44	4%	4	1%	755	3%
Puerto Guzmán	267	3%	243	2%	14	1%	46	4%	6	1%	576	2%
Colón	84	1%	84	1%	8	1%	32	3%	8	2%	216	1%
Santiago	84	1%	85	1%	3	0%	36	3%	4	1%	212	1%
San Francisco	75	1%	78	1%	12	1%	35	3%	12	3%	212	1%
TOTAL	10.534	100%	10.120	100%	1.349	100%	1.160	100%	457	100%	23.620	100%






**CÁMARA DE COMERCIO DEL
PUTUMAYO**
Por el Desarrollo Empresarial de la Región



CONSOLIDADO DE LOS REGISTROS

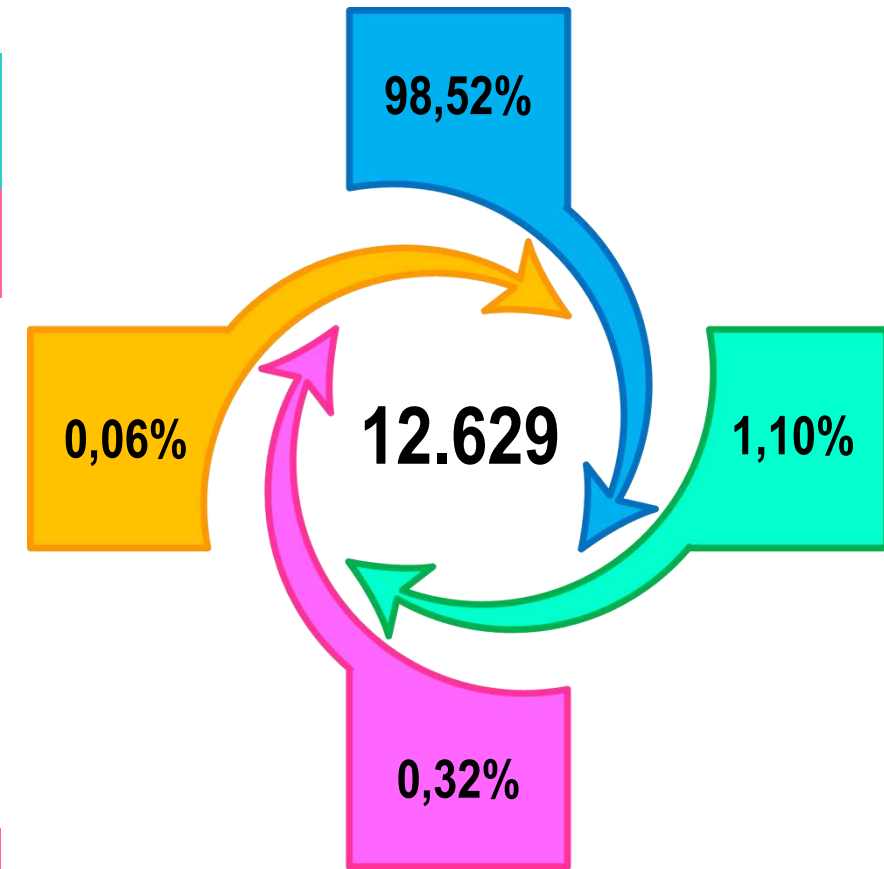
**Ente Jurídico
Tamaño**

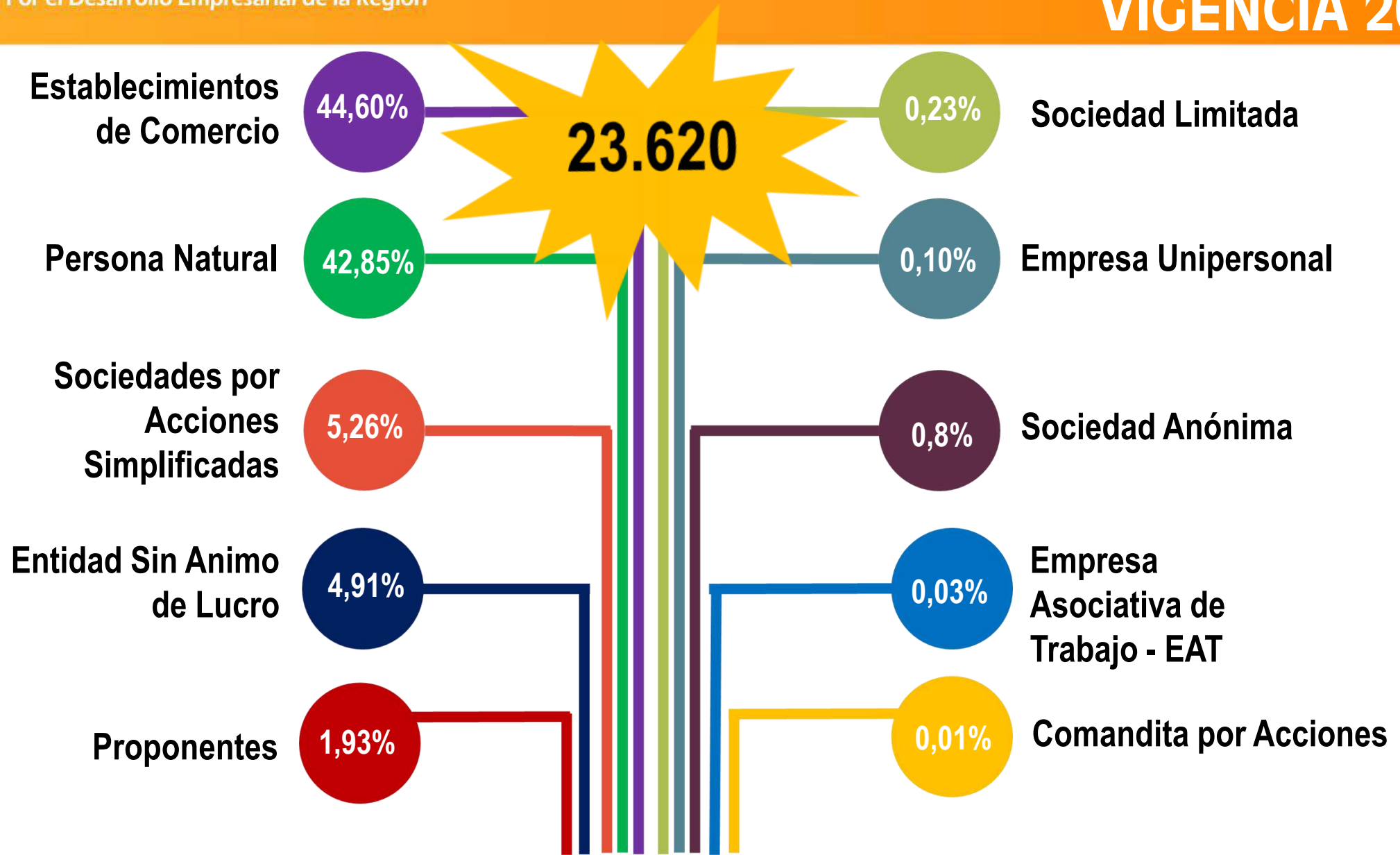




**CLASIFICACIÓN - VIGENCIA 2020
ENTE JURÍDICO vs TAMAÑO**

TAMAÑO ENTE JURIDICO	MICROEMPRESA	PEQUEÑA	MEDIANA	GRANDE	TOTAL	
Persona Natural	10.063	50	4	3	10.120	80%
Entidad Sin Animo de Lucro	1.160	0	0	0	1.160	9%
Sociedades por Acciones Simplificadas	1.136	81	24	2	1.243	10%
Sociedad Limitada	41	5	9	0	55	0%
Empresa Unipersonal	22	0	1	0	23	0%
Sociedad Anónima	12	3	3	2	20	0%
Comandita por Acciones	2	0	0	0	2	0%
Empresa Asociativa de Trabajo - EAT	6	0	0	0	6	0%
TOTAL	12.442	139	41	7	12.629	100%







CONSOLIDADO POR ENTE JURIDICO vs MUNICIPIO
VIGENCIA 2020

ENTE JURIDICO - MUNICIPIO	MOCOA	PUERTO ASÍS	VALLE GUAMUEZ	ORITO	PUERTO CAICEDO	PUERTO GUZMAN	PUERTO LEGUIZAMO	SAN MIGUEL	VILLAGARZON	COLÓN	SAN FRANCISCO	SIBUNDOY	SANTIAGO	TOTAL
Persona Natural	2.299	2.452	1.164	1.087	333	243	496	458	866	84	78	475	85	10.120
	23%	24%	12%	11%	3%	2%	5%	5%	9%	1%	1%	5%	1%	100%
Entidad Sin Animo de Lucro	230	245	118	104	44	46	46	58	82	32	35	84	36	1.160
	20%	21%	10%	9%	4%	4%	4%	5%	7%	3%	3%	7%	3%	100%
Establecimientos de Comercio	2.355	2.501	1.262	1148	348	267	492	482	934	84	75	502	84	10.534
	22%	24%	12%	11%	3%	3%	5%	5%	9%	1%	1%	5%	1%	100%
Sociedades por Acciones Simplificadas	366	356	58	204	25	10	21	15	128	7	9	41	3	1.243
	29%	29%	5%	16%	2%	1%	2%	1%	10%	1%	1%	3%	0%	100%
Sociedad Limitada	24	10	3	12	0	3	0	0	0	0	2	1	0	55
	44%	18%	5%	22%	0%	5%	0%	0%	0%	0%	4%	2%	0%	100%
Empresa Unipersonal	8	8	0	2	0	0	0	1	1	0	1	2	0	23
	35%	35%	0%	9%	0%	0%	0%	4%	4%	0%	4%	9%	0%	100%
Sociedad Anónima	7	2	2	0	0	1	0	1	2	1	0	4	0	20
	35%	10%	10%	0%	0%	5%	0%	5%	10%	5%	0%	20%	0%	100%
Comandita por Acciones	0	2	0	0	0	0	0	0	0	0	0	0	0	2
	0%	100%	0%	0%	0%	0%	0%	0%	0%	0%	0%	0%	0%	100%
Empresa Asociativa de Trabajo - EAT	2	1	0	0	1	0	0	0	1	0	0	1	0	6
	33%	17%	0%	0%	17%	0%	0%	0%	17%	0%	0%	17%	0%	100%
Proponentes	190	73	20	71	4	6	19	5	30	8	12	15	4	457
	42%	16%	4%	16%	1%	1%	4%	1%	7%	2%	3%	3%	1%	100%
TOTAL	5.481	5.650	2.627	2.628	755	576	1.074	1.020	2.044	216	212	1.125	212	23.620
	23%	24%	11%	11%	3%	2%	5%	4%	9%	1%	1%	5%	1%	100%



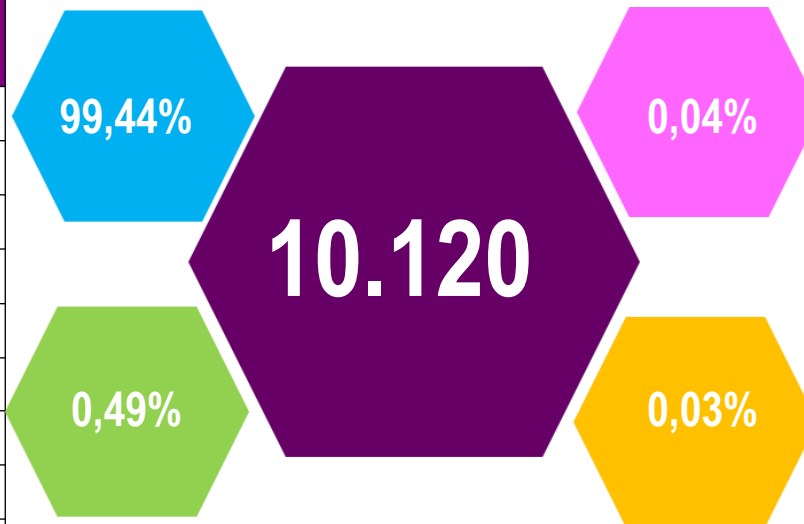


CONSOLIDADO PERSONAS NATURALES TAMAÑO vs MUNICIPIO VIGENCIA 2020

CONSOLIDADO POR TAMAÑO – VIGENCIA 2020

PERSONAS NATURALES vs MUNICIPIO

MUNICIPIOS / TAMAÑO	MICROEMPRESA		PEQUEÑA		MEDIANA		GRANDE		TOTAL	
Puerto Asís	2.440	24%	12	24%	0	0%	0	0	2.452	24%
Mocoa	2.283	23%	14	28%	1	25%	1	0	2.299	23%
Orito	1.078	11%	7	14%	2	50%	0	0	1.087	11%
Valle del Guamuez	1.157	11%	7	14%	0	0%	0	0	1.164	12%
Villagarzón	864	9%	2	4%	0	0%	0	0	866	9%
Puerto Leguizamo	493	5%	1	2%	0	0%	2	0	496	5%
Sibundoy	475	5%	0	0%	0	0%	0	0	475	5%
San Miguel	456	5%	2	4%	0	0%	0	0	458	5%
Puerto Caicedo	329	3%	3	6%	1	25%	0	0	333	3%
Puerto Guzmán	242	2%	1	2%	0	0%	0	0	243	2%
Colón	84	1%	0	0%	0	0%	0	0	84	1%
Santiago	85	1%	0	0%	0	0%	0	0	85	1%
San Francisco	77	1%	1	2%	0	0%	0	0	78	1%
TOTAL	10.063	100%	50	100%	4	100%	3	0	10.120	100%



Durante la vigencia 2020 se obtuvo un total de **10.120 Personas Naturales**, clasificadas en los siguientes **tamaños: Micro 10.063 (99,44%), pequeñas 50 (0,49%), medianas 4 (0,04%), grandes 3 (0,03%)**.

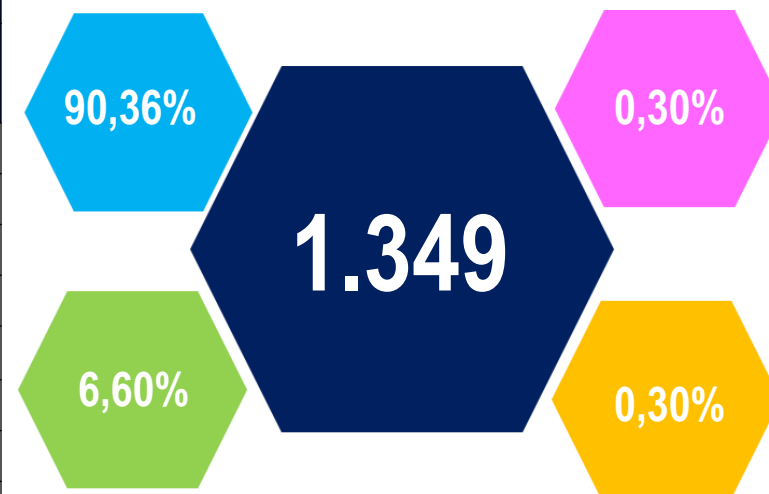




CONSOLIDADO PERSONAS JURÍDICAS TAMAÑO vs MUNICIPIO VIGENCIA 2020

CONSOLIDADO POR TAMAÑO – VIGENCIA 2020 PERSONAS JURÍDICA MERCANTILES vs MUNICIPIO

MUNICIPIOS / TAMAÑO	MICROEMPRESA		PEQUEÑA		MEDIANA		GRANDE		TOTAL	
Mocoa	374	31%	21	24%	11	30%	1	25%	407	30%
Puerto Asís	337	28%	35	39%	6	16%	1	25%	379	28%
Orito	191	16%	15	17%	10	27%	2	50%	218	16%
Villagarzón	119	10%	6	7%	7	19%	0	0%	132	10%
Valle del Guamuez	55	5%	6	7%	2	5%	0	0%	63	5%
Sibundoy	46	4%	2	2%	1	3%	0	0%	49	4%
Puerto Caicedo	25	2%	1	1%	0	0%	0	0%	26	2%
Puerto Leguizamo	20	2%	1	1%	0	0%	0	0%	21	2%
San Miguel	16	1%	1	1%	0	0%	0	0%	17	1%
Puerto Guzmán	13	1%	1	1%	0	0%	0	0%	14	1%
San Francisco	12	1%	0	0%	0	0%	0	0%	12	1%
Colón	8	1%	0	0%	0	0%	0	0%	8	1%
Santiago	3	0%	0	0%	0	0%	0	0%	3	0%
TOTAL	1.219	100%	89	100%	37	100%	4	100%	1.349	100%



Durante la vigencia 2020 se obtuvo un total de **1.349 Personas Jurídicas**, clasificadas en los siguientes tamaños: **Micro 1.219 (90,36%)**, **pequeñas 89 (6,60%)**, **medianas 37 (0,30%)** y **grandes 4 (0,30%)**

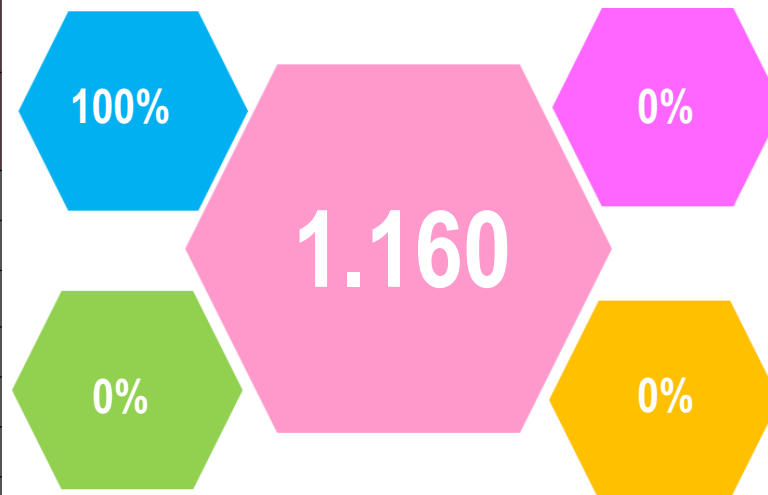




CONSOLIDADO ESALES TAMAÑO vs MUNICIPIO VIGENCIA 2020

CONSOLIDADO POR TAMAÑO – VIGENCIA 2020 ENTIDADES SIN ÁNIMO DE LUCRO «ESALES» vs MUNICIPIO

MUNICIPIOS / TAMAÑO	MICROEMPRESA		PEQUEÑA		MEDIANA		GRANDE		TOTAL	
Mocoa	230	20%	0	0%	0	0%	0	0%	230	20%
Puerto Asís	245	21%	0	0%	0	0%	0	0%	245	21%
Valle del Guamuez	118	10%	0	0%	0	0%	0	0%	118	10%
Orito	104	9%	0	0%	0	0%	0	0%	104	9%
Villagarzón	82	7%	0	0%	0	0%	0	0%	82	7%
Sibundoy	84	7%	0	0%	0	0%	0	0%	84	7%
Puerto Leguizamo	46	4%	0	0%	0	0%	0	0%	46	4%
San Miguel	58	5%	0	0%	0	0%	0	0%	58	5%
Puerto Guzmán	46	4%	0	0%	0	0%	0	0%	46	4%
Puerto Caicedo	44	4%	0	0%	0	0%	0	0%	44	4%
Santiago	36	3%	0	0%	0	0%	0	0%	36	3%
San Francisco	35	3%	0	0%	0	0%	0	0%	35	3%
Colón	32	3%	0	0%	0	0%	0	0%	32	3%
TOTAL	1.160	100%	0	100%	0	100%	0	0%	1.160	100%



Durante la vigencia 2019 se obtuvo un total de **1.160 Entidades sin Ánimo de Lucro «ESALES»**, clasificadas en los siguientes tamaños: **Micro 1.160 (100%)**, respecto a las pequeñas, medianas y grandes no se encontró registro.



**CÁMARA DE COMERCIO DEL
PUTUMAYO**
Por el Desarrollo Empresarial de la Región

COMPARATIVOS

2017-2018

2019-2020





COMPARATIVO DE LOS REGISTROS RENOVADOS Y MATRICULADOS VIGENCIAS: 2017-2018-2019-2020

COMPARATIVO - CLASIFICACIÓN DE LOS REGISTROS VIGENCIAS 2017 - 2018 - 2019 – 2020

RENOVACIONES Y MATRICULAS	2016	2017	DIFERENCIA			2017	2018	DIFERENCIA			2018	2019	DIFERENCIA			2019	2020	DIFERENCIA		
			%	±				%	±				%	±			%	±		
Personas Naturales	8.379	9.301	11%	922	Aumentó	9.301	9.952	7%	651	Aumentó	9.952	10.234	3%	282	Aumentó	10.234	10.120	-1%	-114	Disminuyó
Personas Jurídicas	926	1.056	14%	130	Aumentó	1.056	1.126	7%	70	Aumentó	1.126	1.266	12%	140	Aumentó	1.266	1.349	7%	83	Aumentó
Establecimientos de Comercio	8.571	9.459	10%	888	Aumentó	9.459	9.968	5%	509	Aumentó	9.968	10.329	4%	361	Aumentó	10.329	10.534	2%	205	Aumentó
Entidades sin Ánimo de Lucro	1.037	1.091	5%	54	Disminuyó	1.091	1.225	12%	134	Aumentó	1.225	1.189	-3%	-36	Disminuyó	1.189	1.160	-2%	-29	Disminuyó
Registro de Proponentes	484	412	-15%	-72	Disminuyó	412	406	-1%	-6	Disminuyó	406	421	4%	15	Aumentó	421	457	9%	36	Aumentó
Registro Nacional de Turismo	164	188	15%	24	Disminuyó	188	238	27%	50	Aumentó	238	309	30%	71	Aumentó	309	629	104%	320	Aumentó
Registro de Juegos de Suerte y Azar	85	105	24%	20	Disminuyó	105	86	-18%	-19	Disminuyó	86	140	63%	54	Aumentó	140	40	-71%	-100	Disminuyó
Registro Entidades Operadores de Libranza	6	6	0%	0	Igual	6	6	0%	0	Igual	6	7	17%	1	Aumentó	7	6	-14%	-1	Disminuyó
TOTAL	19.652	21.618	10%	1.966	Aumentó	21.618	23.007	6%	1.389	Aumentó	23.007	23.895	4%	888	Aumentó	23.895	24.295	2%	400	Aumentó






**CÁMARA DE COMERCIO DEL
PUTUMAYO**
Por el Desarrollo Empresarial de la Región

CONSOLIDADO DE LOS REGISTROS

**Sector
CODIGO CIU**





- A: Agricultura, ganadería, caza, silvicultura y pesca
- B: Explotación de minas y canteras
- C: Industrias manufactureras
- D: Suministro de electricidad, gas, vapor y aire acondicionado
- E: Distribución de agua, evacuación y tratamiento de aguas residuales, gestión de desechos y actividades de saneamiento ambientales
- F: Construcción
- G: Comercio al por mayor y al por menor, reparación de vehículos automotores y motocicletas
- H: Transporte y almacenamiento
- I: Alojamiento y servicios de comida
- J: Información y comunicaciones
- K: Actividades financieras y de seguros
- L: Actividades inmobiliarias
- M: Actividades profesionales, científicas y técnicas
- N: Actividades de servicios administrativos y de apoyo
- O: Administración pública y defensa, planes de seguridad social de afiliación obligatoria
- P: Educación
- Q: Actividades de atención de la salud humana y de asistencia social
- R: Actividades artísticas, de entretenimiento y recreación
- S: Otras actividades de servicios
- T: Actividades de los hogares individuales en calidad de empleadores
- U: Actividades de organizaciones y entidades extraterritorial
- Z: No clasificado





ESTABLECIMIENTOS DE COMERCIO CÓDIGO CIU vs MUNICIPIO VIGENCIA 2020

ESTABLECIMIENTOS DE COMERCIO - VIGENCIA 2020 CARACTERIZADOS POR CODIGO CIU "SECTOR vs MUNICIPIO"

MUNICIPIO CIU	Colón	Puerto Leguizamo	Mocoa	Orito	Puerto Asís	Puerto Caicedo	Puerto Guzmán	San Francisco	San Miguel	Santiago	Sibundoy	Valle del Guamuez	Villagarzón	TOTAL	
A	1	5	16	10	20	3	2	1	4	2	1	16	12	93	1%
B	0	1	1	10	7	0	0	0	0	0	2	2	5	28	0%
C	8	35	181	84	192	29	14	8	30	0	20	64	72	737	7%
D	0	0	4	2	4	1	2	0	1	0	1	1	3	19	0%
E	0	3	11	15	7	0	1	0	2	0	2	3	8	52	0%
F	3	4	46	38	34	0	2	2	3	1	0	7	10	150	1%
G	40	294	1.207	582	1.352	207	160	41	291	65	287	777	476	5.779	55%
H	3	9	59	38	67	8	5	2	11	2	12	25	26	267	3%
I	15	90	336	188	399	56	57	11	76	9	76	181	170	1.664	16%
J	0	6	54	15	54	7	1	2	6	0	11	21	14	191	2%
K	2	3	34	13	22	0	2	0	4	0	9	13	6	108	1%
L	0	0	8	3	10	2	1	0	0	0	3	4	4	35	0%
M	1	3	66	22	54	5	7	2	9	0	14	29	25	237	2%
N	4	4	84	20	43	3	0	2	2	0	6	6	23	197	2%
O	0	0	2	0	1	0	0	0	0	0	0	1	0	4	0%
P	0	2	20	10	18	0	0	1	1	0	4	10	5	71	1%
Q	2	5	70	23	49	4	5	1	1	1	14	20	17	212	2%
R	3	12	67	31	69	7	4	2	13	2	15	34	17	276	3%
S	2	16	89	44	99	16	4	0	28	2	25	48	41	414	4%
T	0	0	0	0	0	0	0	0	0	0	0	0	0	0	0%
U	0	0	0	0	0	0	0	0	0	0	0	0	0	0	0%
Z	0	0	0	0	0	0	0	0	0	0	0	0	0	0	0%
TOTAL	84	492	2.355	1.148	2.501	348	267	75	482	84	502	1.262	934	10.534	100%
	1%	5%	22%	11%	24%	3%	3%	1%	5%	1%	5%	12%	9%	100%	





PERSONAS NATURALES CÓDIGO CIU vs MUNICIPIO VIGENCIA 2020

PERSONAS NATURALES – VIGENCIA 2020 CARACTERIZADOS POR CODIGO CIU "SECTOR vs MUNICIPIO"

MUNICIPIO CIU	Colón	Puerto Leguizamo	Mocoa	Orito	Puerto Asís	Puerto Caicedo	Puerto Guzmán	San Francisco	San Miguel	Santiago	Sibundoy	Valle del Guamuez	Villagarzón	TOTAL	
A	1	10	22	9	47	8	1	4	6	2	2	24	13	149	1%
B	0	4	1	8	2	0	0	1	0	0	2	0	1	19	0%
C	9	37	191	91	196	28	10	6	30	1	21	64	69	753	7%
D	0	0	4	1	1	0	0	0	0	0	0	0	2	8	0%
E	0	2	8	14	7	0	0	1	1	0	0	0	5	38	0%
F	1	16	82	41	34	4	6	4	8	2	6	14	14	232	2%
G	45	280	1.184	554	1283	190	150	42	282	64	283	717	448	5.522	55%
H	2	10	37	29	82	7	2	0	3	0	12	13	20	217	2%
I	15	92	349	170	413	55	55	11	68	9	74	170	149	1.630	16%
J	2	1	42	13	44	7	1	1	4	2	6	18	15	156	2%
K	1	1	13	7	11	0	1	0	0	0	3	8	1	46	0%
L	1	0	14	10	12	1	3	0	0	1	1	6	6	55	1%
M	3	6	101	23	68	3	4	3	12	1	13	28	24	289	3%
N	1	4	67	31	48	4	1	1	4	0	8	13	24	206	2%
O	0	0	2	0	0	0	0	0	0	0	0	1	0	3	0%
P	0	1	18	7	13	2	0	1	0	0	3	8	4	57	1%
Q	0	2	35	13	36	1	2	0	3	0	7	12	15	126	1%
R	2	12	46	20	53	9	4	2	10	1	13	28	15	215	2%
S	1	18	83	46	102	14	3	1	27	2	21	40	41	399	4%
T	0	0	0	0	0	0	0	0	0	0	0	0	0	0	0%
U	0	0	0	0	0	0	0	0	0	0	0	0	0	0	0%
Z	0	0	0	0	0	0	0	0	0	0	0	0	0	0	0%
TOTAL	84	496	2.299	1.087	2.452	333	243	78	458	85	475	1.164	866	10.120	100%
	1%	5%	23%	11%	24%	3%	2%	1%	5%	1%	5%	12%	9%	100%	





PERSONAS JURÍDICAS CÓDIGO CIU vs MUNICIPIO VIGENCIA 2020

PERSONAS JURÍDICAS – VIGENCIA 2020
CARACTERIZADOS POR CODIGO CIU "SECTOR vs MUNICIPIO"

MUNICIPIO CIU	Colón	Puerto Leguizamo	Mocoa	Orito	Puerto Asís	Puerto Caicedo	Puerto Guzmán	San Francisco	San Miguel	Santiago	Sibundoy	Valle del Guamuez	Villagarzón	TOTAL	
A	2	2	6	8	16	3	0	2	2	0	5	2	5	53	4%
B	0	0	4	8	4	0	0	0	0	0	0	3	4	23	2%
C	1	1	25	16	23	0	0	2	0	0	4	0	19	91	7%
D	0	0	3	2	3	0	1	1	0	0	1	0	1	12	1%
E	0	0	13	7	8	3	1	0	1	0	5	3	6	47	3%
F	0	3	64	79	62	6	3	0	3	3	6	6	31	266	20%
G	2	8	108	32	76	6	2	3	7	0	4	17	21	286	21%
H	0	0	16	13	28	4	6	0	1	0	1	9	11	89	7%
I	1	0	15	5	18	1	0	0	1	0	0	1	6	48	4%
J	0	1	16	4	19	0	0	0	1	0	7	3	3	54	4%
K	0	0	9	0	5	0	0	0	0	0	0	0	0	14	1%
L	0	0	2	1	10	1	0	1	0	0	0	0	1	16	1%
M	0	1	64	19	45	1	0	2	0	0	8	12	12	164	12%
N	2	3	14	10	18	0	0	0	0	0	0	1	5	53	4%
O	0	0	1	0	1	0	0	0	0	0	0	1	0	3	0%
P	0	0	7	1	9	0	0	0	1	0	2	0	2	22	2%
Q	0	1	32	10	25	1	1	1	0	0	6	4	3	84	6%
R	0	1	3	1	2	0	0	0	0	0	0	1	0	8	1%
S	0	0	5	2	7	0	0	0	0	0	0	0	2	16	1%
T	0	0	0	0	0	0	0	0	0	0	0	0	0	0	0%
U	0	0	0	0	0	0	0	0	0	0	0	0	0	0	0%
Z	0	0	0	0	0	0	0	0	0	0	0	0	0	0	0%
TOTAL	8	21	407	218	379	26	14	12	17	3	49	63	132	1.349	100%
	1%	2%	30%	16%	28%	2%	1%	1%	1%	0%	4%	5%	10%	100%	





CONSOLIDADO RENOVADAS Y NUEVAS CÓDIGO CIU vs MUNICIPIO VIGENCIA 2020

CONSOLIDADO / PERSONAS NATURALES - PERSONAS JURÍDICAS – ESTABLECIMIENTOS CARACTERIZADOS POR CODIGO CIU "SECTOR vs MUNICIPIO" –VIGENCIA 2020

MUNICIPIO CIU	Colón	Puerto Leguizamo	Mocoa	Orito	Puerto Asís	Puerto Caicedo	Puerto Guzmán	San Francisco	San Miguel	Santiago	Sibundoy	Valle del Guamuez	Villagarzón	TOTAL	
A	4	17	44	27	83	14	3	7	12	4	8	42	30	295	1%
B	0	5	6	26	13	0	0	1	0	0	4	5	10	70	0%
C	18	73	397	191	411	57	24	16	60	1	45	128	160	1.581	7%
D	0	0	11	5	8	1	3	1	1	0	2	1	6	39	0%
E	0	5	32	36	22	3	2	1	4	0	7	6	19	137	1%
F	4	23	192	158	130	10	11	6	14	6	12	27	55	648	3%
G	87	582	2.499	1.168	2.711	403	312	86	580	129	574	1.511	945	11.587	53%
H	5	19	112	80	177	19	13	2	15	2	25	47	57	573	3%
I	31	182	700	363	830	112	112	22	145	18	150	352	325	3.342	15%
J	2	8	112	32	117	14	2	3	11	2	24	42	32	401	2%
K	3	4	56	20	38	0	3	0	4	0	12	21	7	168	1%
L	1	0	24	14	32	4	4	1	0	1	4	10	11	106	0%
M	4	10	231	64	167	9	11	7	21	1	35	69	61	690	3%
N	7	11	165	61	109	7	1	3	6	0	14	20	52	456	2%
O	0	0	5	0	2	0	0	0	0	0	0	3	0	10	0%
P	0	3	45	18	40	2	0	2	2	0	9	18	11	150	1%
Q	2	8	137	46	110	6	8	2	4	1	27	36	35	422	2%
R	5	25	116	52	124	16	8	4	23	3	28	63	32	499	2%
S	3	34	177	92	208	30	7	1	55	4	46	88	84	829	4%
T	0	0	0	0	0	0	0	0	0	0	0	0	0	0	0%
U	0	0	0	0	0	0	0	0	0	0	0	0	0	0	0%
Z	0	0	0	0	0	0	0	0	0	0	0	0	0	0	0%
TOTAL	176	1.009	5.061	2.453	5.332	707	524	165	957	172	1.026	2.489	1.932	22.003	100%
	1%	5%	23%	11%	24%	3%	2%	1%	4%	1%	5%	11%	9%	100%	






**CÁMARA DE COMERCIO DEL
PUTUMAYO**

Por el Desarrollo Empresarial de la Región

CANCELACIÓN DE LOS REGISTROS

- ❖ Personas Naturales
- ❖ Personas Jurídicas
- ❖ Establecimiento de Comercio
- ❖ Esales
- ❖ Proponentes

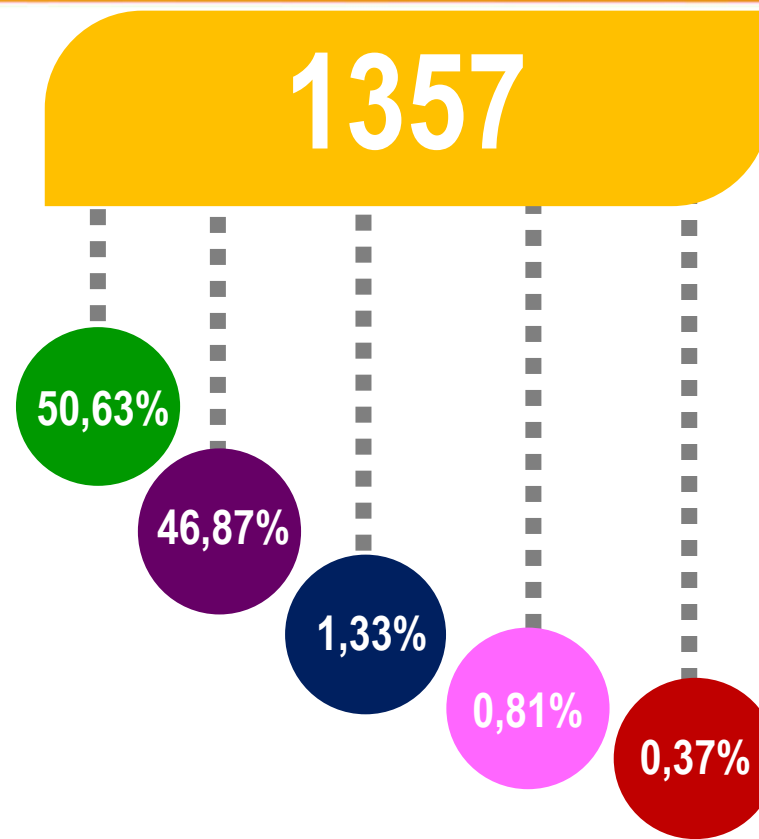




CANCELACIÓN DE LOS REGISTROS MUNICIPIO vs ENTE JURÍDICO VIGENCIA 2020

CANCELACIONES DE LOS REGISTROS MUNICIPIO VS ENTE JURÍDICO VIGENCIA 2020

MUNICIPIOS	Establecimientos de Comercio		Personas Naturales		Personas Jurídicas		Esaes		Proponentes		TOTAL	%
Puerto Asís	190	28%	153	24%	6	33%	4	36%	0	0%	353	26%
Mocoa	159	23%	162	25%	5	28%	3	27%	4	80%	333	25%
Valle del Guamuez	80	12%	78	12%	1	6%	0	0%	0	0%	159	12%
Orito	55	8%	48	8%	1	6%	2	18%	0	0%	106	8%
Villagarzón	57	8%	59	9%	2	11%	0	0%	0	0%	118	9%
Sibundoy	33	5%	37	6%	0	0%	0	0%	0	0%	70	5%
Puerto Leguizamo	17	2%	12	2%	1	6%	0	0%	0	0%	30	2%
San Miguel	39	6%	37	6%	0	0%	0	0%	0	0%	76	6%
Puerto Caicedo	27	4%	19	3%	2	11%	0	0%	0	0%	48	4%
Puerto Guzmán	8	1%	9	1%	0	0%	2	18%	1	20%	20	1%
Colón	8	1%	10	2%	0	0%	0	0%	0	0%	18	1%
Santiago	7	1%	6	1%	0	0%	0	0%	0	0%	13	1%
San Francisco	7	1%	6	1%	0	0%	0	0%	0	0%	13	1%
TOTAL	687	100%	636	100%	18	100%	11	100%	5	100%	1.357	100%



Durante la vigencia 2020 se obtuvo un total de **1.357 Cancelaciones**, clasificadas en: **Establecimientos de Comercio 687 (50,63%)**, **Personas Naturales 636 (46,87%)**, **Personas Jurídicas 18 (1,33%)**, **Esaes 11 (0,81%)**, **Proponentes 5 (0,37%)**.





CANCELACIÓN ESTABLECIMIENTOS DE COMERCIO CÓDIGO CIU vs MUNICIPIO VIGENCIA 2020

ESTABLECIMIENTOS DE COMERCIO - CANCELADOS CARACTERIZADOS POR CODIGO CIU «SECTOR vs MUNICIPIO» VIGENCIA 2020

MUNICIPIO CIU	Colón	Puerto Leguizamo	Mocoa	Orito	Puerto Asís	Puerto Caicedo	Puerto Guzmán	San Francisco	San Miguel	Santiago	Sibundoy	Valle del Guamuez	Villagarzón	TOTAL	
A	0	0	0	2	7	0	0	1	1	0	0	2	2	15	2%
B	0	0	0	0	0	0	0	0	0	0	0	0	0	0	0%
C	0	0	0	0	0	0	0	0	0	0	0	0	0	0	0%
D	0	0	7	1	17	0	0	1	0	0	0	3	3	32	5%
E	0	0	1	0	2	0	0	0	0	0	0	0	0	3	0%
F	0	0	2	1	2	0	1	0	0	0	0	0	1	7	1%
G	4	9	79	37	77	11	4	1	13	5	12	48	26	326	47%
H	0	0	1	0	1	0	0	0	0	0	0	0	1	3	0%
I	3	7	34	4	51	10	2	1	12	0	12	17	15	168	24%
J	0	0	4	0	3	0	0	1	3	0	0	1	0	12	2%
K	0	0	2	1	0	0	0	0	0	0	0	0	0	3	0%
L	0	0	2	0	0	0	0	0	0	0	0	0	0	2	0%
M	0	1	6	1	3	0	0	0	0	0	2	1	0	14	2%
N	0	0	2	1	4	0	0	0	0	1	0	0	2	10	1%
O	0	0	0	0	0	0	0	0	0	0	0	0	0	0	0%
P	0	0	2	0	0	0	0	0	0	0	1	1	0	4	1%
Q	1	0	3	3	9	0	1	1	4	1	1	1	1	26	4%
R	0	0	9	3	7	5	0	1	3	0	1	2	3	34	5%
S	0	0	5	1	7	1	0	0	3	0	4	4	3	28	4%
T	0	0	0	0	0	0	0	0	0	0	0	0	0	0	0%
U	0	0	0	0	0	0	0	0	0	0	0	0	0	0	0%
Z	0	0	0	0	0	0	0	0	0	0	0	0	0	0	0%
TOTAL	8	17	159	55	190	27	8	7	39	7	33	80	57	687	100%
	1%	2%	23%	8%	28%	4%	1%	1%	6%	1%	5%	12%	8%	100%	





CANCELACIÓN PERSONAS NATURALES CÓDIGO CIU vs MUNICIPIO VIGENCIA 2020

PERSONAS NATURALES – CANCELADAS
CARACTERIZADOS POR CODIGO CIU «SECTOR vs MUNICIPIO»
VIGENCIA 2020

MUNICIPIO CIU	Colón	Puerto Leguizamo	Mocoa	Orito	Puerto Asís	Puerto Caicedo	Puerto Guzmán	San Francisco	San Miguel	Santiago	Sibundoy	Valle del Guamuez	Villagarzón	TOTAL	
A	0	0	1	1	3	0	1	0	1	0	1	0	2	10	2%
B	0	0	0	0	0	0	0	0	0	0	0	0	0	0	0%
C	1	0	8	2	13	0	0	1	0	0	0	2	2	29	5%
D	0	0	1	0	0	0	0	0	0	0	0	0	0	1	0%
E	0	0	1	0	1	0	0	0	0	0	0	0	0	2	0%
F	0	0	8	1	0	0	0	0	0	0	1	1	2	13	2%
G	4	6	82	32	61	6	4	2	15	6	13	47	29	307	48%
H	1	0	2	1	3	0	0	0	0	0	1	0	1	9	1%
I	3	5	28	2	44	7	2	1	13	0	12	16	12	145	23%
J	0	0	5	2	0	0	0	0	2	0	0	0	1	10	2%
K	0	0	1	0	0	0	0	0	0	0	0	1	0	2	0%
L	0	0	0	0	1	0	0	0	0	0	0	0	0	1	0%
M	1	1	8	2	4	0	1	1	0	0	1	0	1	20	3%
N	0	0	2	2	2	0	0	1	0	0	0	2	0	9	1%
O	0	0	0	0	0	0	0	0	0	0	0	1	0	1	0%
P	0	0	1	0	0	0	0	0	0	0	0	1	0	2	0%
Q	0	0	4	0	6	0	1	0	0	0	2	1	0	14	2%
R	0	0	6	2	7	5	0	0	3	0	1	2	4	30	5%
S	0	0	4	1	8	1	0	0	3	0	5	4	5	31	5%
T	0	0	0	0	0	0	0	0	0	0	0	0	0	0	0%
U	0	0	0	0	0	0	0	0	0	0	0	0	0	0	0%
Z	0	0	0	0	0	0	0	0	0	0	0	0	0	0	0%
TOTAL	10	12	162	48	153	19	9	6	37	6	37	78	59	636	100%
	2%	2%	25%	8%	24%	3%	1%	1%	6%	1%	6%	12%	9%	100%	





CANCELACIÓN PERSONAS JURÍDICAS CÓDIGO CIU vs MUNICIPIO VIGENCIA 2020

PERSONAS JURÍDICAS - CANCELADAS
CARACTERIZADOS POR CODIGO CIU «SECTOR vs MUNICIPIO»
VIGENCIA 2020

MUNICIPIO CIU	Colón	Puerto Leguizamo	Mocoa	Orito	Puerto Asís	Puerto Caicedo	Puerto Guzmán	San Francisco	San Miguel	Santiago	Sibundoy	Valle del Guamuez	Villagarzón	TOTAL	
A	0	0	0	0	0	0	0	0	0	0	0	0	0	0	0%
B	0	1	1	0	0	0	0	0	0	0	0	0	0	2	11%
C	0	0	1	0	0	0	0	0	0	0	0	0	0	1	6%
D	0	0	0	0	0	0	0	0	0	0	0	0	0	0	0%
E	0	0	0	0	0	0	0	0	0	0	0	0	0	0	0%
F	0	0	1	1	1	0	0	0	0	0	0	0	0	3	17%
G	0	0	1	0	2	0	0	0	0	0	0	1	0	4	22%
H	0	0	0	0	0	2	0	0	0	0	0	0	0	2	11%
I	0	0	0	0	0	0	0	0	0	0	0	0	0	0	0%
J	0	0	1	0	1	0	0	0	0	0	0	0	0	2	11%
K	0	0	0	0	0	0	0	0	0	0	0	0	0	0	0%
L	0	0	0	0	0	0	0	0	0	0	0	0	0	0	0%
M	0	0	0	0	0	0	0	0	0	0	0	0	1	1	6%
N	0	0	0	0	0	0	0	0	0	0	0	0	1	1	6%
O	0	0	0	0	0	0	0	0	0	0	0	0	0	0	0%
P	0	0	0	0	0	0	0	0	0	0	0	0	0	0	0%
Q	0	0	0	0	1	0	0	0	0	0	0	0	0	1	6%
R	0	0	0	0	1	0	0	0	0	0	0	0	0	1	6%
S	0	0	0	0	0	0	0	0	0	0	0	0	0	0	0%
T	0	0	0	0	0	0	0	0	0	0	0	0	0	0	0%
U	0	0	0	0	0	0	0	0	0	0	0	0	0	0	0%
Z	0	0	0	0	0	0	0	0	0	0	0	0	0	0	0%
TOTAL	0	1	5	1	6	2	0	0	0	0	0	1	2	18	100%
	0%	6%	28%	6%	33%	11%	0%	0%	0%	0%	0%	6%	11%	100%	





CONSOLIDADO CANCELACIONES CÓDIGO CIU vs MUNICIPIO VIGENCIA 2020

CONSOLIDADO CANCELADAS / PERSONAS NATURALES - PERSONAS JURÍDICAS – ESTABLECIMIENTOS DE COMERCIO CARACTERIZADOS POR CODIGO CIU "SECTOR vs MUNICIPIO" - VIGENCIA 2020

MUNICIPIO CIU	Colón	Puerto Leguizamó	Mocoa	Orito	Puerto Asís	Puerto Caicedo	Puerto Guzmán	San Francisco	San Miguel	Santiago	Sibundoy	Valle del Guamuez	Villagarzón	TOTAL	
A	0	0	1	3	10	0	1	1	2	0	1	2	4	25	2%
B	0	1	1	0	0	0	0	0	0	0	0	0	0	2	0%
C	1	0	9	2	13	0	0	1	0	0	0	2	2	30	2%
D	0	0	8	1	17	0	0	1	0	0	0	3	3	33	2%
E	0	0	2	0	3	0	0	0	0	0	0	0	0	5	0%
F	0	0	11	3	3	0	1	0	0	0	1	1	3	23	2%
G	8	15	162	69	140	17	8	3	28	11	25	96	55	637	48%
H	1	0	3	1	4	2	0	0	0	0	1	0	2	14	1%
I	6	12	62	6	95	17	4	2	25	0	24	33	27	313	23%
J	0	0	10	2	4	0	0	1	5	0	0	1	1	24	2%
K	0	0	3	1	0	0	0	0	0	0	0	1	0	5	0%
L	0	0	2	0	1	0	0	0	0	0	0	0	0	3	0%
M	1	2	14	3	7	0	1	1	0	0	3	1	2	35	3%
N	0	0	4	3	6	0	0	1	0	1	0	2	3	20	1%
O	0	0	0	0	0	0	0	0	0	0	0	1	0	1	0%
P	0	0	3	0	0	0	0	0	0	0	1	2	0	6	0%
Q	1	0	7	3	16	0	2	1	4	1	3	2	1	41	3%
R	0	0	15	5	15	10	0	1	6	0	2	4	7	65	5%
S	0	0	9	2	15	2	0	0	6	0	9	8	8	59	4%
T	0	0	0	0	0	0	0	0	0	0	0	0	0	0	0%
U	0	0	0	0	0	0	0	0	0	0	0	0	0	0	0%
Z	0	0	0	0	0	0	0	0	0	0	0	0	0	0	0%
TOTAL	18	30	326	104	349	48	17	13	76	13	70	159	118	1.341	100%
	1%	2%	24%	8%	26%	4%	1%	1%	6%	1%	5%	12%	9%	100%	





COMPARATIVO DE LOS REGISTROS CANCELADOS – POR SOLICITUD VIGENCIAS: 2017-2018-2019-2020

COMPARATIVO - CANCELACIÓN DE LOS REGISTROS VIGENCIAS 2017 - 2018 - 2019 - 2020 POR SOLICITUD

MUNICIPIOS	2017	2018	DIFERENCIA			2018	2019	DIFERENCIA			2019	2020	DIFERENCIA		
			%	±	Tendencia			%	±	Tendencia			%	±	Tendencia
Mocoa	271	356	31%	85	Aumentó	356	439	23%	83	Aumentó	439	326	-26%	-113	Disminuyó
Puerto Asís	294	332	13%	38	Aumentó	332	358	8%	26	Aumentó	358	349	-3%	-9	Disminuyó
Valle del Guamuez	76	197	159%	121	Aumentó	197	215	9%	18	Aumentó	215	159	-26%	-56	Disminuyó
Orito	211	157	-26%	-54	Disminuyó	157	161	3%	4	Aumentó	161	104	-35%	-57	Disminuyó
Villagarzón	93	129	39%	36	Aumentó	129	138	7%	9	Aumentó	138	118	-14%	-20	Disminuyó
Sibundoy	73	76	4%	3	Aumentó	76	107	41%	31	Aumentó	107	70	-35%	-37	Disminuyó
San Miguel	39	51	31%	12	Aumentó	51	74	45%	23	Aumentó	74	76	3%	2	Aumentó
Puerto Leguizamo	73	84	15%	11	Aumentó	84	61	-27%	-23	Disminuyó	61	30	-51%	-31	Disminuyó
Puerto Caicedo	30	44	47%	14	Aumentó	44	41	-7%	-3	Disminuyó	41	48	17%	7	Aumentó
Puerto Guzmán	41	30	-27%	-11	Disminuyó	30	32	7%	2	Aumentó	32	17	-47%	-15	Disminuyó
Colón	15	14	-7%	-1	Disminuyó	14	16	14%	2	Aumentó	16	18	13%	2	Aumentó
Santiago	23	26	13%	3	Aumentó	26	15	-42%	-11	Disminuyó	15	13	-13%	-2	Disminuyó
San Francisco	29	19	-34%	-10	Disminuyó	19	7	-63%	-12	Disminuyó	7	13	86%	6	Aumentó
TOTAL	1268	1515	19%	247	Aumentó	1515	1664	10%	149	Aumentó	1664	1341	-19%	-323	Disminuyó






COMPARATIVO DE LOS REGISTROS CANCELADOS – POR DEPURACIÓN VIGENCIAS: 2017-2018-2019-2020

COMPARATIVO - CANCELACIÓN DE LOS REGISTROS VIGENCIAS 2017 - 2018 - 2019 - 2020 POR DEPURACIÓN

MUNICIPIOS	2017	2018	DIFERENCIA			2018	2019	DIFERENCIA			2019	2020	DIFERENCIA		
			%	Valor	Tendencia			%	Valor	Tendencia			%	Valor	Tendencia
Puerto Asís	312	223	-29%	-89	Disminuyó	223	283	27%	60	Aumentó	283	60	-79%	-223	Disminuyó
Mocoa	331	221	-33%	-110	Disminuyó	221	238	8%	17	Aumentó	238	322	35%	84	Aumentó
Orito	175	186	6%	11	Aumento	186	174	-6%	-12	Disminuyó	174	550	216%	376	Aumentó
Villargarzón	138	99	-28%	-39	Disminuyó	99	120	21%	21	Aumentó	120	208	73%	88	Aumentó
Puerto Leguizamo	94	82	-13%	-12	Disminuyó	82	95	16%	13	Aumentó	95	508	435%	413	Aumentó
Sibundoy	90	74	-18%	-16	Disminuyó	74	83	12%	9	Aumentó	83	118	42%	35	Aumentó
Valle del Guamez	198	91	-54%	-107	Disminuyó	91	59	-35%	-32	Disminuyó	59	182	208%	123	Aumentó
San Francisco	18	15	-17%	-3	Disminuyó	15	24	60%	9	Aumentó	24	30	25%	6	Aumentó
San Miguel	78	25	-68%	-53	Disminuyó	25	24	-4%	-1	Disminuyó	24	92	283%	68	Aumentó
Puerto Guzmán	23	30	30%	7	Aumento	30	20	-33%	-10	Disminuyó	20	180	800%	160	Aumentó
Colón	11	11	0%	0	Se Mantuvo	11	20	82%	9	Aumentó	20	28	40%	8	Aumentó
Puerto Caicedo	52	31	-40%	-21	Disminuyó	31	19	-39%	-12	Disminuyó	19	68	258%	49	Aumentó
Santiago	3	20	567%	17	Aumento	20	17	-15%	-3	Disminuyó	17	52	206%	35	Aumentó
TOTAL	1523	1108	-27%	-415	Disminuyó	1108	1176	6%	68	Aumentó	1176	2398	104%	1222	Aumentó





Para mayor información

**Teléfono: (8) 4227173 ext. 101
correspondencia@ccputumayo.org.co**

www.ccputumayo.org.co

**Elaborado por:
Rosa Helena Gómez Velásquez
Directora de Competitividad y Productividad Empresarial**



**CÁMARA DE COMERCIO DEL
PUTUMAYO**

Por el Desarrollo Empresarial de la Región

