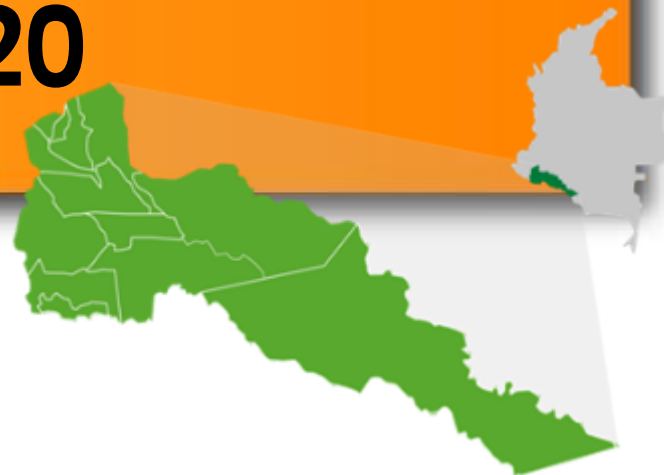




**CÁMARA DE COMERCIO DEL
PUTUMAYO**
Por el Desarrollo Empresarial de la Región

**VOCACIÓN EMPRESARIAL
DEPARTAMENTO DEL PUTUMAYO
VIGENCIA 2020**





Objetivos, Definiciones y Beneficios



Descripción del Código CIU



**Comparativo de los Registros de acuerdo a las dos
(2) primeras actividades económicas (Código CIU)**



**Consolidado de los Registros
por vigencias vs municipios**



**Variación de los Registros por
vigencias vs municipios**



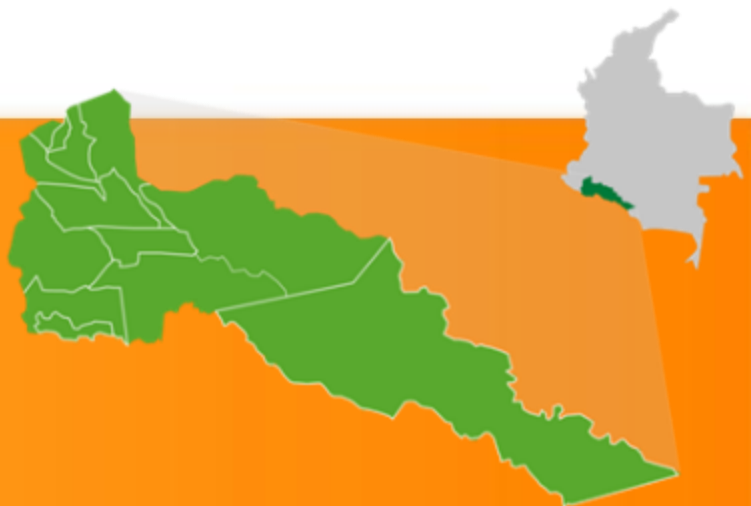


**CÁMARA DE COMERCIO DEL
PUTUMAYO**
Por el Desarrollo Empresarial de la Región

Objetivos



**General
Específicos**





OBJETIVO GENERAL

Analizar la dinámica empresarial del Departamento del Putumayo, con base en la información consignada en los Registros Públicos, la cual puede servir como base para la toma de decisiones de inversión y desarrollo regional

OBJETIVO ESPECIFICOS

Identificar la Vocación Empresarial de las Personas Naturales, Personas Jurídicas, Establecimientos de Comercio y Esales activas por cada municipio a 31 de diciembre del 2020

Identificar la Vocación Empresarial por actividad económica de las Personas Naturales, Personas Jurídicas, Establecimientos de Comercio y Esales durante la vigencia 2020.

Identificar la variación de la Vocación Empresarial por actividad económica durante las vigencias 2015 - 2016 - 2017 - 2018 - 2019 - 2020



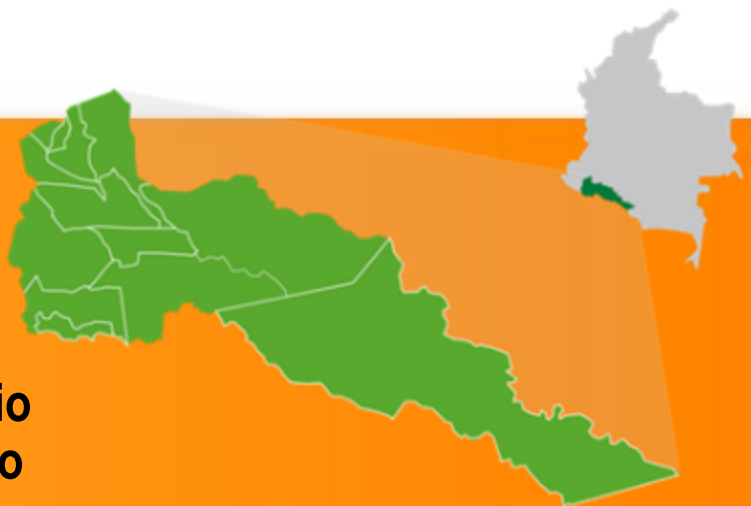


**CÁMARA DE COMERCIO DEL
PUTUMAYO**

Por el Desarrollo Empresarial de la Región

Definiciones

- Persona Natural
- Persona Jurídica
- Establecimientos de Comercio
- Entidades sin Ánimo de Lucro
- Matriculado
- Renovado





PERSONA NATURAL

Son las personas que se ocupan profesionalmente en alguna de las actividades que la ley considera mercantiles **(Artículo 10 Código de Comercio)** «*deben matricularse ante la Cámara de Comercio todas las personas naturales que realicen en forma permanente o habitual actividades mercantiles*», la Matrícula Mercantil además de ser una obligación legal, sirve como medio de identificación y hace presumir, para todos los efectos legales, la condición de comerciante.

PERSONA JURÍDICA

Su constitución se realiza por medio de contrato de sociedad de dos o más personas; se obligan a hacer un aporte en dinero, en trabajo o en otros bienes apreciables en dinero, con el fin de repartirse entre sí las utilidades obtenidas en la empresa o actividad social.

La sociedad, una vez constituida legalmente, forma una persona jurídica distinta de los socios individualmente considerados.”

(Art. 98 Código de Comercio).





ESTABLECIMIENTO DE COMERCIO

El Código de Comercio define el establecimiento de comercio como un conjunto de bienes organizados por el empresario para realizar los fines de la empresa. Una misma persona podrá tener varios establecimientos de comercio y, a su vez, un solo establecimiento de comercio podrá pertenecer a varias personas, y destinarse al desarrollo de diversas actividades comerciales

(Artículo 515 del Código de Comercio)

ENTIDADES SIN ÁNIMO DE LUCRO - (ESALES)

Las Entidades Sin Ánimo de Lucro son personas jurídicas que se constituyen por la voluntad de asociación o creación de una o más personas (naturales o jurídicas) para realizar actividades en beneficio de asociados, terceras personas o comunidad en general. Las ESALES no persiguen el reparto de utilidades entre sus miembros





MATRICULADO

Es el registro que deben hacer los comerciantes (personas naturales y jurídicas) y los establecimientos de comercio en las cámaras de comercio con jurisdicción en el lugar donde van a desarrollar su actividad y donde va a funcionar el establecimiento de comercio para dar cumplimiento a una de las obligaciones mercantiles dispuestas en el **Código de Comercio**.

RENOVADO

De conformidad con el **Artículo 33 del Código de Comercio**, es obligación de los comerciantes renovar su matrícula anualmente antes de los tres (3) primeros meses del año e informar a la correspondiente Cámara de Comercio la pérdida de su calidad de comerciante, así como las demás mutaciones referentes a su actividad comercial a fin de que se tome nota de ello en el registro correspondiente.





BENEFICIOS DE SER FORMAL

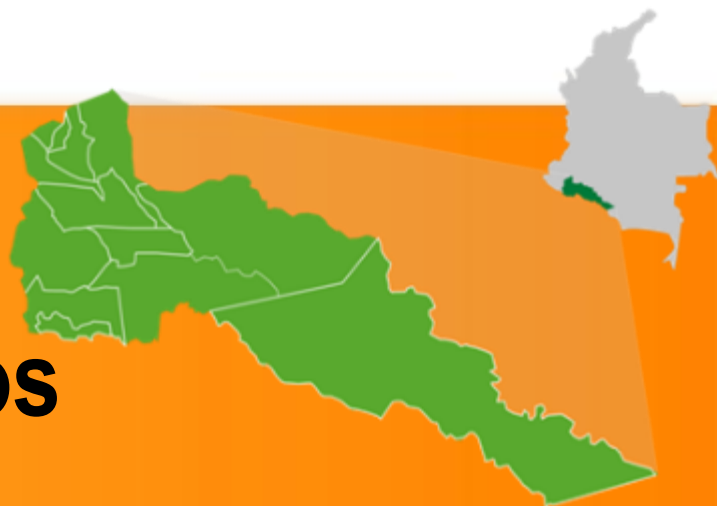
LA FORMALIZACIÓN EMPRESARIAL: UN REQUISITO PARA LA COMPETITIVIDAD





**CÁMARA DE COMERCIO DEL
PUTUMAYO**
Por el Desarrollo Empresarial de la Región

Consolidado, Comparativo y Variación de los Registros



Personas Naturales
Personas Jurídicas
Establecimientos de Comercio
Entidades sin Ánimo de Lucro

Consolidado
23.163





- A: Agricultura, ganadería, caza, silvicultura y pesca
- B: Explotación de minas y canteras
- C: Industrias manufactureras
- D: Suministro de electricidad, gas, vapor y aire acondicionado
- E: Distribución de agua, evacuación y tratamiento de aguas residuales, gestión de desechos y actividades de saneamiento ambientales
- F: Construcción
- G: Comercio al por mayor y al por menor, reparación de vehículos automotores y motocicletas
- H: Transporte y almacenamiento
- I: Alojamiento y servicios de comida
- J: Información y comunicaciones
- K: Actividades financieras y de seguros
- L: Actividades inmobiliarias
- M: Actividades profesionales, científicas y técnicas
- N: Actividades de servicios administrativos y de apoyo
- O: Administración pública y defensa, planes de seguridad social de afiliación obligatoria
- P: Educación
- Q: Actividades de atención de la salud humana y de asistencia social
- R: Actividades artísticas, de entretenimiento y recreación
- S: Otras actividades de servicios
- T: Actividades de los hogares individuales en calidad de empleadores
- U: Actividades de organizaciones y entidades extraterritorial
- Z: No clasificado





COMPARATIVO DEPARTAMENTAL DE LOS REGISTROS POR CODIGO CIU – ACTIVIDAD 1 y 2

ACTIVIDAD ECONÓMICA	PERSONAS NATURALES		PERSONAS JURÍDICAS		ESTABLECIMIENTOS DE COMERCIO		ESALES	
	CIU 1	CIU 2	CIU 1	CIU 2	CIU 1	CIU 2	CIU 1	CIU 2
A	149	1	53	39	93	92	127	159
B	19	137	23	18	28	9	5	5
C	753	11	91	83	737	383	29	41
D	8	419	12	8	19	11	2	1
E	38	4	47	39	52	33	20	29
F	232	20	266	242	150	209	20	24
G	5.522	249	286	337	5.779	3.938	29	61
H	217	3.919	89	79	267	252	49	40
I	1.630	214	48	42	1.664	691	13	20
J	156	732	54	52	191	211	6	10
K	46	176	14	7	108	86	7	1
L	55	29	16	13	35	23	2	3
M	289	45	164	137	237	156	49	57
N	206	202	53	63	197	291	13	26
O	3	305	3	1	4	1	6	6
P	57	2	22	19	71	56	29	37
Q	126	60	84	62	212	246	19	32
R	215	177	8	11	276	180	11	30
S	399	177	16	8	414	209	723	74
T	0	198	0	0	0	0	1	1
U	0	1	0	0	0	0	0	1
TOTAL	10.120	7.078	1.349	1.260	10.534	7.077	1.160	658
	44%	44%	6%	8%	45%	44%	5%	4%

TOTAL			
CIU 1		CIU 2	
422	2%	291	2%
75	0%	169	1%
1.610	7%	518	3%
41	0%	439	3%
157	1%	105	1%
668	3%	495	3%
11.616	50%	4.585	29%
622	3%	4.290	27%
3.355	14%	967	6%
407	2%	1.005	6%
175	1%	270	2%
108	0%	68	0%
739	3%	395	2%
469	2%	582	4%
16	0%	313	2%
179	1%	114	1%
441	2%	400	2%
510	2%	398	2%
1.552	7%	468	3%
1	0%	199	1%
0	0%	2	0%
23.163	100%	16.073	100%
100%		100%	





COMPARATIVO DE LOS REGISTROS POR CODIGO CIU – ACTIVIDAD 1 y 2

PUERTO ASIS

ACTIVIDAD ECONÓMICA	PERSONAS NATURALES		PERSONAS JURÍDICAS		ESTABLECIMIENTOS DE COMERCIO		ESALES		TOTAL			
	CIU 1	CIU 2	CIU 1	CIU 2	CIU 1	CIU 2	CIU 1	CIU 2	CIU 1		CIU 2	
A	47	45	16	13	20	24	31	31	114	2%	113	3%
B	2	4	4	6	7	3	1	2	14	0%	15	0%
C	196	113	23	16	192	85	8	5	419	8%	219	6%
D	1	0	3	2	4	0	1	0	9	0%	2	0%
E	7	2	8	7	7	4	2	5	24	0%	18	0%
F	34	40	62	58	34	50	2	5	132	2%	153	4%
G	1.283	964	76	88	1352	949	10	15	2.721	49%	2.016	53%
H	82	55	28	35	67	57	17	10	194	3%	157	4%
I	413	154	18	16	399	144	3	5	833	15%	319	8%
J	44	37	19	18	54	51	1	2	118	2%	108	3%
K	11	6	5	1	22	23	1	0	39	1%	30	1%
L	12	11	10	4	10	6	1	1	33	1%	22	1%
M	68	56	45	41	54	30	7	10	174	3%	137	4%
N	48	57	18	13	43	49	2	4	111	2%	123	3%
O	0	0	1	0	1	0	3	0	5	0%	0	0%
P	13	8	9	7	18	11	4	5	44	1%	31	1%
Q	36	44	25	16	49	62	4	5	114	2%	127	3%
R	53	38	2	4	69	43	3	2	127	2%	87	2%
S	102	48	7	4	99	51	146	21	354	6%	124	3%
T	0	1	0	0	0	0	0	1	0	0%	2	0%
U	0	0	0	0	0	0	0	0	0	0%	0	0%
TOTAL	2.452	1.683	379	349	2501	1.642	247	129	5.579	100%	3.803	100%
	44%	44%	7%	9%	45%	43%	4%	3%	100%		100%	





COMPARATIVO DE LOS REGISTROS POR CODIGO CIU – ACTIVIDAD 1 y 2

**PUERTO
CAICEDO**

ACTIVIDAD ECONÓMICA	PERSONAS NATURALES		PERSONAS JURÍDICAS		ESTABLECIMIENTOS DE COMERCIO		ESALES		TOTAL			
	CIU 1	CIU 2	CIU 1	CIU 2	CIU 1	CIU 2	CIU 1	CIU 2	CIU 1		CIU 2	
A	8	6	3	2	3	6	10	11	24	3%	25	5%
B	0	1	0	0	0	0	0	0	0	0%	1	0%
C	28	8	0	4	29	10	3	3	60	8%	25	5%
D	0	0	0	0	1	0	0	0	1	0%	0	0%
E	0	0	3	3	0	0	0	0	3	0%	3	1%
F	4	7	6	2	0	2	0	0	10	1%	11	2%
G	190	129	6	4	207	131	0	5	403	54%	269	54%
H	7	8	4	4	8	6	2	2	21	3%	20	4%
I	55	25	1	1	56	19	0	0	112	15%	45	9%
J	7	6	0	0	7	8	1	3	15	2%	17	3%
K	0	2	0	0	0	0	1	0	1	0%	2	0%
L	1	1	1	0	2	0	0	0	4	1%	1	0%
M	3	4	1	2	5	2	0	0	9	1%	8	2%
N	4	8	0	0	3	9	0	1	7	1%	18	4%
O	0	0	0	0	0	0	0	0	0	0%	0	0%
P	2	0	0	0	0	0	2	0	4	1%	0	0%
Q	1	6	1	1	4	9	0	0	6	1%	16	3%
R	9	9	0	0	7	7	0	1	16	2%	17	3%
S	14	7	0	0	16	9	25	1	55	7%	17	3%
T	0	0	0	0	0	0	0	0	0	0%	0	0%
U	0	0	0	0	0	0	0	0	0	0%	0	0%
TOTAL	333	227	26	23	348	218	44	27	751	100%	495	100%
	44%	46%	3%	5%	46%	44%	6%	5%	100%		100%	





COMPARATIVO DE LOS REGISTROS POR CODIGO CIU – ACTIVIDAD 1 y 2

**PUERTO
LEGUIZAMO**

ACTIVIDAD ECONÓMICA	PERSONAS NATURALES		PERSONAS JURÍDICAS		ESTABLECIMIENTOS DE COMERCIO		ESALES		TOTAL			
	CIU 1	CIU 2	CIU 1	CIU 2	CIU 1	CIU 2	CIU 1	CIU 2	CIU 1		CIU 2	
A	10	4	2	2	5	7	8	11	25	2%	24	3%
B	4	0	0	0	1	0	1	0	6	1%	0	0%
C	37	20	1	1	35	16	1	2	74	7%	39	5%
D	0	1	0	1	0	2	0	0	0	0%	4	1%
E	2	2	0	0	3	1	0	0	5	0%	3	0%
F	16	13	3	1	4	4	0	0	23	2%	18	2%
G	280	248	8	10	294	235	0	4	582	55%	497	62%
H	10	11	0	2	9	8	4	2	23	2%	23	3%
I	92	54	0	0	90	48	0	2	182	17%	104	13%
J	1	6	1	1	6	9	1	0	9	1%	16	2%
K	1	0	0	0	3	1	0	1	4	0%	2	0%
L	0	0	0	0	0	0	0	0	0	0%	0	0%
M	6	2	1	0	3	2	0	1	10	1%	5	1%
N	4	10	3	0	4	9	1	0	12	1%	19	2%
O	0	0	0	0	0	0	0	1	0	0%	1	0%
P	1	1	0	0	2	1	1	1	4	0%	3	0%
Q	2	3	1	1	5	6	0	0	8	1%	10	1%
R	12	4	1	0	12	7	0	1	25	2%	12	2%
S	18	8	0	0	16	7	29	2	63	6%	17	2%
T	0	0	0	0	0	0	0	0	0	0%	0	0%
U	0	0	0	0	0	0	0	0	0	0%	0	0%
TOTAL	496	387	21	19	492	363	46	28	1.055	100%	797	100%
	47%	49%	2%	2%	47%	46%	4%	4%	100%		100%	





COMPARATIVO DE LOS REGISTROS POR CODIGO CIU – ACTIVIDAD 1 y 2

ORITO

ACTIVIDAD ECONÓMICA	PERSONAS NATURALES		PERSONAS JURÍDICAS		ESTABLECIMIENTOS DE COMERCIO		ESALES	
	CIU 1	CIU 2	CIU 1	CIU 2	CIU 1	CIU 2	CIU 1	CIU 2
A	9	18	8	7	10	13	15	17
B	8	3	8	5	10	1	1	0
C	91	52	16	16	84	53	1	9
D	1	0	2	1	2	3	0	0
E	14	6	7	8	15	9	4	8
F	41	37	79	64	38	39	1	1
G	554	377	32	44	582	364	1	5
H	29	35	13	10	38	43	5	9
I	170	70	5	4	188	74	1	1
J	13	12	4	4	15	17	0	1
K	7	4	0	0	13	11	0	0
L	10	11	1	2	3	3	0	0
M	23	14	19	20	22	15	3	5
N	31	55	10	17	20	54	0	4
O	0	0	0	0	0	0	0	0
P	7	4	1	0	10	5	0	2
Q	13	25	10	5	23	27	1	3
R	20	22	1	2	31	18	2	5
S	46	17	2	2	44	22	69	6
T	0	0	0	0	0	0	0	0
U	0	0	0	0	0	0	0	0
TOTAL	1.087	762	218	211	1.148	771	104	76
	43%	42%	9%	12%	45%	42%	4%	4%

TOTAL			
CIU 1		CIU 2	
42	2%	55	3%
27	1%	9	0%
192	8%	130	7%
5	0%	4	0%
40	2%	31	2%
159	6%	141	8%
1.169	46%	790	43%
85	3%	97	5%
364	14%	149	8%
32	1%	34	2%
20	1%	15	1%
14	1%	16	1%
67	3%	54	3%
61	2%	130	7%
0	0%	0	0%
18	1%	11	1%
47	2%	60	3%
54	2%	47	3%
161	6%	47	3%
0	0%	0	0%
0	0%	0	0%
2.557	100%	1.820	100%
100%		100%	





COMPARATIVO DE LOS REGISTROS POR CODIGO CIU – ACTIVIDAD 1 y 2

**VALLE DEL
GUAMUEZ**

ACTIVIDAD ECONÓMICA	PERSONAS NATURALES		PERSONAS JURÍDICAS		ESTABLECIMIENTOS DE COMERCIO		ESALES		TOTAL			
	CIU 1	CIU 2	CIU 1	CIU 2	CIU 1	CIU 2	CIU 1	CIU 2	CIU 1		CIU 2	
A	24	21	2	0	16	6	16	9	58	2%	36	2%
B	0	0	3	1	2	0	0	0	5	0%	1	0%
C	64	29	0	3	64	31	1	2	129	5%	65	4%
D	0	0	0	1	1	0	0	0	1	0%	1	0%
E	0	3	3	1	3	5	1	1	7	0%	10	1%
F	14	18	6	12	7	16	2	2	29	1%	48	3%
G	717	454	17	20	777	480	4	1	1.515	58%	955	60%
H	13	13	9	6	25	20	3	3	50	2%	42	3%
I	170	45	1	1	181	39	0	1	352	14%	86	5%
J	18	18	3	2	21	23	2	1	44	2%	44	3%
K	8	4	0	0	13	8	1	0	22	1%	12	1%
L	6	3	0	0	4	1	0	0	10	0%	4	0%
M	28	11	12	6	29	12	2	4	71	3%	33	2%
N	13	21	1	1	6	15	0	0	20	1%	37	2%
O	1	1	1	0	1	0	0	0	3	0%	1	0%
P	8	7	0	1	10	9	0	2	18	1%	19	1%
Q	12	27	4	3	20	36	0	0	36	1%	66	4%
R	28	21	1	0	34	20	0	0	63	2%	41	3%
S	40	41	0	0	48	39	86	6	174	7%	86	5%
T	0	0	0	0	0	0	0	0	0	0%	0	0%
U	0	0	0	0	0	0	0	0	0	0%	0	0%
TOTAL	1.164	737	63	58	1.262	760	118	32	2.607	100%	1.587	100%
	45%	46%	2%	4%	48%	48%	5%	2%	100%		100%	





COMPARATIVO DE LOS REGISTROS POR CODIGO CIU – ACTIVIDAD 1 y 2

SAN MIGUEL

ACTIVIDAD ECONÓMICA	PERSONAS NATURALES		PERSONAS JURÍDICAS		ESTABLECIMIENTOS DE COMERCIO		ESALES		TOTAL			
	CIU 1	CIU 2	CIU 1	CIU 2	CIU 1	CIU 2	CIU 1	CIU 2	CIU 1		CIU 2	
A	6	2	2	1	4	3	5	3	17	2%	9	1%
B	0	1	0	0	0	0	0	0	0	0%	1	0%
C	30	7	0	0	30	5	0	2	60	6%	14	2%
D	0	0	0	0	1	0	0	0	1	0%	0	0%
E	1	0	1	1	2	1	2	1	6	1%	3	0%
F	8	7	3	2	3	7	1	1	15	1%	17	3%
G	282	212	7	4	291	213	1	3	581	57%	432	70%
H	3	5	1	3	11	12	4	1	19	2%	21	3%
I	68	19	1	1	76	14	0	0	145	14%	34	6%
J	4	2	1	1	6	4	1	1	12	1%	8	1%
K	0	0	0	0	4	2	0	0	4	0%	2	0%
L	0	1	0	0	0	0	0	0	0	0%	1	0%
M	12	4	0	1	9	2	0	0	21	2%	7	1%
N	4	6	0	0	2	5	0	0	6	1%	11	2%
O	0	0	0	0	0	0	0	0	0	0%	0	0%
P	0	1	1	0	1	0	0	1	2	0%	2	0%
Q	3	15	0	1	1	17	0	0	4	0%	33	5%
R	10	3	0	0	13	3	0	0	23	2%	6	1%
S	27	4	0	0	28	6	44	2	99	10%	12	2%
T	0	0	0	0	0	0	0	0	0	0%	0	0%
U	0	0	0	0	0	0	0	0	0	0%	0	0%
TOTAL	458	289	17	15	482	294	58	15	1.015	100%	613	100%
	45%	47%	2%	2%	47%	48%	6%	2%	100%		100%	





COMPARATIVO DE LOS REGISTROS POR CODIGO CIU – ACTIVIDAD 1 y 2

MOCOA

ACTIVIDAD ECONÓMICA	PERSONAS NATURALES		PERSONAS JURÍDICAS		ESTABLECIMIENTOS DE COMERCIO		ESALES	
	CIU 1	CIU 2	CIU 1	CIU 2	CIU 1	CIU 2	CIU 1	CIU 2
A	22	19	6	7	16	18	10	17
B	1	2	4	2	1	4	0	2
C	191	105	25	27	181	102	6	9
D	4	2	3	3	4	3	0	1
E	8	4	13	8	11	3	6	8
F	82	81	64	61	46	54	9	10
G	1184	869	108	119	1.207	868	8	18
H	37	61	16	12	59	64	6	8
I	349	227	15	14	336	216	5	5
J	42	55	16	15	54	49	0	1
K	13	8	9	5	34	32	4	0
L	14	8	2	5	8	6	1	1
M	101	78	64	48	66	62	22	25
N	67	90	14	18	84	89	6	12
O	2	1	1	1	2	1	2	3
P	18	31	7	8	20	24	13	13
Q	35	35	32	26	70	57	8	12
R	46	35	3	4	67	41	3	5
S	83	44	5	1	89	45	119	20
T	0	0	0	0	0	0	0	0
U	0	0	0	0	0	0	0	0
TOTAL	2.299	1.755	407	384	2.355	1738	228	170
	43%	43%	8%	9%	45%	43%	4%	4%

TOTAL			
CIU 1		CIU 2	
54	1%	61	2%
6	0%	10	0%
403	8%	243	6%
11	0%	9	0%
38	1%	23	1%
201	4%	206	5%
2.507	47%	1.874	46%
118	2%	145	4%
705	13%	462	11%
112	2%	120	3%
60	1%	45	1%
25	0%	20	0%
253	5%	213	5%
171	3%	209	5%
7	0%	6	0%
58	1%	76	2%
145	3%	130	3%
119	2%	85	2%
296	6%	110	3%
0	0%	0	0%
0	0%	0	0%
5.289	100%	4.047	100%
100%		100%	





COMPARATIVO DE LOS REGISTROS POR CODIGO CIU – ACTIVIDAD 1 y 2

VILLAGARZÓN

ACTIVIDAD ECONÓMICA	PERSONAS NATURALES		PERSONAS JURÍDICAS		ESTABLECIMIENTOS DE COMERCIO		ESALES		TOTAL			
	CIU 1	CIU 2	CIU 1	CIU 2	CIU 1	CIU 2	CIU 1	CIU 2	CIU 1		CIU 2	
A	13	13	5	3	12	7	9	24	39	2%	47	3%
B	1	0	4	3	5	1	0	0	10	0%	4	0%
C	69	57	19	11	72	51	1	2	161	8%	121	9%
D	2	1	1	0	3	2	0	0	6	0%	3	0%
E	5	2	6	7	8	8	0	2	19	1%	19	1%
F	14	23	31	31	10	27	1	1	56	3%	82	6%
G	448	297	21	30	476	313	0	4	945	47%	644	46%
H	20	13	11	2	26	24	5	3	62	3%	42	3%
I	149	69	6	4	170	68	2	2	327	16%	143	10%
J	15	22	3	3	14	24	0	1	32	2%	50	4%
K	1	2	0	0	6	5	0	0	7	0%	7	0%
L	6	5	1	2	4	3	0	1	11	1%	11	1%
M	24	18	12	13	25	21	2	3	63	3%	55	4%
N	24	27	5	11	23	29	2	2	54	3%	69	5%
O	0	0	0	0	0	0	0	1	0	0%	1	0%
P	4	2	2	2	5	4	1	3	12	1%	11	1%
Q	15	9	3	4	17	13	2	5	37	2%	31	2%
R	15	22	0	1	17	18	1	3	33	2%	44	3%
S	41	12	2	1	41	13	55	1	139	7%	27	2%
T	0	0	0	0	0	0	1	0	1	0%	0	0%
U	0	0	0	0	0	0	0	1	0	0%	1	0%
TOTAL	866	594	132	128	934	631	82	59	2.014	100%	1.412	100%
	43%	42%	7%	9%	46%	45%	4%	4%	100%		100%	





COMPARATIVO DE LOS REGISTROS POR CODIGO CIU – ACTIVIDAD 1 y 2

**PUERTO
GUZMÁN**

ACTIVIDAD ECONÓMICA	PERSONAS NATURALES		PERSONAS JURÍDICAS		ESTABLECIMIENTOS DE COMERCIO		ESALES		TOTAL			
	CIU 1	CIU 2	CIU 1	CIU 2	CIU 1	CIU 2	CIU 1	CIU 2	CIU 1		CIU 2	
A	1	1	0	0	2	1	12	22	15	3%	24	6%
B	0	0	0	0	0	0	1	0	1	0%	0	0%
C	10	9	0	0	14	14	5	5	29	5%	28	7%
D	0	0	1	0	2	1	1	0	4	1%	1	0%
E	0	0	1	1	1	1	0	0	2	0%	2	0%
F	6	6	3	3	2	3	0	1	11	2%	13	3%
G	150	117	2	2	160	120	1	2	313	55%	241	56%
H	2	1	6	5	5	4	1	1	14	2%	11	3%
I	55	21	0	0	57	21	1	1	113	20%	43	10%
J	1	0	0	0	1	3	0	0	2	0%	3	1%
K	1	1	0	0	2	1	0	0	3	1%	2	0%
L	3	3	0	0	1	2	0	0	4	1%	5	1%
M	4	7	0	0	7	5	0	1	11	2%	13	3%
N	1	5	0	0	0	6	0	0	1	0%	11	3%
O	0	0	0	0	0	0	0	0	0	0%	0	0%
P	0	0	0	0	0	0	0	1	0	0%	1	0%
Q	2	0	1	1	5	2	0	1	8	1%	4	1%
R	4	6	0	0	4	7	0	0	8	1%	13	3%
S	3	3	0	0	4	6	24	3	31	5%	12	3%
T	0	0	0	0	0	0	0	0	0	0%	0	0%
U	0	0	0	0	0	0	0	0	0	0%	0	0%
TOTAL	243	180	14	12	267	197	46	38	570	100%	427	100%
	43%	42%	2%	3%	47%	46%	8%	9%	100%		100%	





COMPARATIVO DE LOS REGISTROS POR CODIGO CIU – ACTIVIDAD 1 y 2

SIBUNDOY

ACTIVIDAD ECONÓMICA	PERSONAS NATURALES		PERSONAS JURÍDICAS		ESTABLECIMIENTOS DE COMERCIO		ESALES		TOTAL			
	CIU 1	CIU 2	CIU 1	CIU 2	CIU 1	CIU 2	CIU 1	CIU 2	CIU 1		CIU 2	
A	2	4	5	3	1	2	2	6	10	1%	15	2%
B	2	0	0	0	2	0	0	0	4	0%	0	0%
C	21	9	4	3	20	11	2	2	47	4%	25	4%
D	0	0	1	0	1	0	0	0	2	0%	0	0%
E	0	1	5	3	2	1	2	1	9	1%	6	1%
F	6	10	6	6	0	4	1	1	13	1%	21	3%
G	283	153	4	9	287	166	1	0	575	52%	328	49%
H	12	10	1	0	12	9	1	1	26	2%	20	3%
I	74	34	0	0	76	34	1	1	151	14%	69	10%
J	6	11	7	7	11	13	0	0	24	2%	31	5%
K	3	2	0	1	9	3	0	0	12	1%	6	1%
L	1	1	0	0	3	2	0	0	4	0%	3	0%
M	13	6	8	4	14	5	6	4	41	4%	19	3%
N	8	16	0	2	6	16	0	2	14	1%	36	5%
O	0	0	0	0	0	0	1	1	1	0%	1	0%
P	3	3	2	1	4	2	5	3	14	1%	9	1%
Q	7	8	6	3	14	10	1	3	28	3%	24	4%
R	13	9	0	0	15	9	1	7	29	3%	25	4%
S	21	12	0	0	25	10	60	4	106	10%	26	4%
T	0	0	0	0	0	0	0	0	0	0%	0	0%
U	0	0	0	0	0	0	0	0	0	0%	0	0%
TOTAL	475	289	49	42	502	297	84	36	1.110	100%	664	100%
	43%	44%	4%	6%	45%	45%	8%	5%	100%		100%	





COMPARATIVO DE LOS REGISTROS POR CODIGO CIU – ACTIVIDAD 1 y 2

SAN FRANCISCO

ACTIVIDAD ECONÓMICA	PERSONAS NATURALES		PERSONAS JURÍDICAS		ESTABLECIMIENTOS DE COMERCIO		ESALES		TOTAL			
	CIU 1	CIU 2	CIU 1	CIU 2	CIU 1	CIU 2	CIU 1	CIU 2	CIU 1		CIU 2	
A	4	1	2	0	1	2	3	4	10	5%	7	5%
B	1	0	0	1	0	0	1	1	2	1%	2	1%
C	6	4	2	0	8	0	1	0	17	9%	4	3%
D	0	0	1	0	0	0	0	0	1	1%	0	0%
E	1	0	0	0	0	0	1	1	2	1%	1	1%
F	4	3	0	1	2	1	3	2	9	5%	7	5%
G	42	32	3	3	41	29	1	2	87	44%	66	46%
H	0	0	0	0	2	2	1	0	3	2%	2	1%
I	11	5	0	0	11	5	0	1	22	11%	11	8%
J	1	1	0	1	2	3	0	0	3	2%	5	4%
K	0	0	0	0	0	0	0	0	0	0%	0	0%
L	0	0	1	0	0	0	0	0	1	1%	0	0%
M	3	1	2	1	2	0	5	2	12	6%	4	3%
N	1	5	0	0	2	4	1	1	4	2%	10	7%
O	0	0	0	0	0	0	0	0	0	0%	0	0%
P	1	2	0	0	1	0	0	1	2	1%	3	2%
Q	0	1	1	1	1	2	0	1	2	1%	5	4%
R	2	4	0	0	2	5	0	1	4	2%	10	7%
S	1	1	0	0	0	1	18	3	19	10%	5	4%
T	0	0	0	0	0	0	0	0	0	0%	0	0%
U	0	0	0	0	0	0	0	0	0	0%	0	0%
TOTAL	78	60	12	8	75	54	35	20	200	100%	142	100%
	39%	42%	6%	6%	38%	38%	18%	14%	100%		100%	





COMPARATIVO DE LOS REGISTROS POR CODIGO CIU – ACTIVIDAD 1 y 2

SANTIAGO

ACTIVIDAD ECONÓMICA	PERSONAS NATURALES		PERSONAS JURÍDICAS		ESTABLECIMIENTOS DE COMERCIO		ESALES	
	CIU 1	CIU 2	CIU 1	CIU 2	CIU 1	CIU 2	CIU 1	CIU 2
A	2	1	0	0	2	1	3	1
B	0	0	0	0	0	0	0	0
C	1	2	0	0	0	2	0	0
D	0	0	0	0	0	0	0	0
E	0	0	0	0	0	0	1	1
F	2	2	3	1	1	0	0	0
G	64	37	0	1	65	37	1	1
H	0	1	0	0	2	2	0	0
I	9	4	0	0	9	4	0	0
J	2	2	0	0	0	3	0	0
K	0	0	0	0	0	0	0	0
L	1	0	0	0	0	0	0	0
M	1	0	0	1	0	0	0	0
N	0	1	0	0	0	1	0	0
O	0	0	0	0	0	0	0	0
P	0	1	0	0	0	0	0	2
Q	0	1	0	0	1	2	1	1
R	1	2	0	0	2	1	1	3
S	2	0	0	0	2	0	29	3
T	0	0	0	0	0	0	0	0
U	0	0	0	0	0	0	0	0
TOTAL	85	54	3	3	84	53	36	12
	41%	44%	1%	2%	40%	43%	17%	10%

TOTAL			
CIU 1		CIU 2	
7	3%	3	2%
0	0%	0	0%
1	0%	4	3%
0	0%	0	0%
1	0%	1	1%
6	3%	3	2%
130	63%	76	62%
2	1%	3	2%
18	9%	8	7%
2	1%	5	4%
0	0%	0	0%
1	0%	0	0%
1	0%	1	1%
0	0%	2	2%
0	0%	0	0%
0	0%	3	2%
2	1%	4	3%
4	2%	6	5%
33	16%	3	2%
0	0%	0	0%
0	0%	0	0%
208	100%	122	100%
100%		100%	





COMPARATIVO DE LOS REGISTROS POR CODIGO CIU – ACTIVIDAD 1 y 2

COLÓN

ACTIVIDAD ECONÓMICA	PERSONAS NATURALES		PERSONAS JURÍDICAS		ESTABLECIMIENTOS DE COMERCIO		ESALES	
	CIU 1	CIU 2	CIU 1	CIU 2	CIU 1	CIU 2	CIU 1	CIU 2
A	1	2	2	1	1	2	3	3
B	0	0	0	0	0	0	0	0
C	9	4	1	2	8	3	0	0
D	0	0	0	0	0	0	0	0
E	0	0	0	0	0	0	1	1
F	1	2	0	0	3	2	0	0
G	45	30	2	3	40	33	1	1
H	2	1	0	0	3	1	0	0
I	15	5	1	1	15	5	0	1
J	2	4	0	0	0	4	0	0
K	1	0	0	0	2	0	0	0
L	1	1	0	0	0	0	0	0
M	3	1	0	0	1	0	2	2
N	1	4	2	1	4	5	1	0
O	0	0	0	0	0	0	0	0
P	0	0	0	0	0	0	3	3
Q	0	3	0	0	2	3	2	1
R	2	2	0	0	3	1	0	2
S	1	1	0	0	2	0	19	2
T	0	0	0	0	0	0	0	0
U	0	0	0	0	0	0	0	0
TOTAL	84	60	8	8	84	59	32	16
	40%	42%	4%	6%	40%	41%	15%	11%

TOTAL			
CIU 1		CIU 2	
7	3%	8	6%
0	0%	0	0%
18	9%	9	6%
0	0%	0	0%
1	0%	1	1%
4	2%	4	3%
88	42%	67	47%
5	2%	2	1%
31	15%	12	8%
2	1%	8	6%
3	1%	0	0%
1	0%	1	1%
6	3%	3	2%
8	4%	10	7%
0	0%	0	0%
3	1%	3	2%
4	2%	7	5%
5	2%	5	3%
22	11%	3	2%
0	0%	0	0%
0	0%	0	0%
208	100%	143	100%
100%		100%	





CLASIFICACIÓN DE LOS REGISTROS POR MUNICIPIO – VIGENCIA 2020

MUNICIPIOS	Personas Naturales		Personas Jurídicas		Establecimientos de Comercio		Esales		TOTAL	
Puerto Asís	2452	24%	379	28%	2.501	24%	245	21%	5.577	24%
Mocoa	2299	23%	407	30%	2.355	22%	230	20%	5.291	23%
Valle del Guamuez	1164	12%	63	5%	1.262	12%	118	10%	2.607	11%
Orito	1087	11%	218	16%	1.148	11%	104	9%	2.557	11%
Villagarzón	866	9%	132	10%	934	9%	82	7%	2.014	9%
Sibundoy	475	5%	49	4%	502	5%	84	7%	1.110	5%
Puerto Leguizamo	496	5%	21	2%	492	5%	46	4%	1.055	5%
San Miguel	458	5%	17	1%	482	5%	58	5%	1.015	4%
Puerto Caicedo	333	3%	26	2%	348	3%	44	4%	751	3%
Puerto Guzmán	243	2%	14	1%	267	3%	46	4%	570	2%
Colón	84	1%	8	1%	84	1%	32	3%	208	1%
Santiago	85	1%	3	0%	84	1%	36	3%	208	1%
San Francisco	78	1%	12	1%	75	1%	35	3%	200	1%
TOTAL	10120	100%	1.349	100%	10.534	100%	1.160	100%	23.163	100%
		44%		6%		45%		5%		100%





CONSOLIDADO DE LOS REGISTROS POR ENTE JURÍDICO (Descripción) vs MUNICIPIO VIGENCIA 2020

CONSOLIDADO POR ENTE JURIDICO vs MUNICIPIO VIGENCIA 2020

ENTE JURIDICO - MUNICIPIO	MOCOYA	PUERTO ASÍS	VALLE GUAMUEZ	ORITO	PUERTO CAICEDO	PUERTO GUZMAN	PUERTO LEGUIZAMO	SAN MIGUEL	VILLAGARZON	COLÓN	SAN FRANCISCO	SIBUNDOY	SANTIAGO	TOTAL	
Persona Natural	2.299	2.452	1.164	1.087	333	243	496	458	866	84	78	475	85	10.120	43,69%
	23%	24%	12%	11%	3%	2%	5%	5%	9%	1%	1%	5%	1%	100%	
Entidad Sin Animo de Lucro	230	245	118	104	44	46	46	58	82	32	35	84	36	1.160	5,01%
	20%	21%	10%	9%	4%	4%	4%	5%	7%	3%	3%	7%	3%	100%	
Establecimientos de Comercio	2.355	2.501	1.262	1.148	348	267	492	482	934	84	75	502	84	10.534	45,48%
	22%	24%	12%	11%	3%	3%	5%	5%	9%	1%	1%	5%	1%	100%	
Sociedades por Acciones Simplificadas	366	356	58	204	25	10	21	15	128	7	9	41	3	1.243	5,37%
	29%	29%	5%	16%	2%	1%	2%	1%	10%	1%	1%	3%	0%	100%	
Sociedad Limitada	24	10	3	12	0	3	0	0	0	0	2	1	0	55	0,24%
	44%	18%	5%	22%	0%	5%	0%	0%	0%	0%	4%	2%	0%	100%	
Empresa Unipersonal	8	8	0	2	0	0	0	1	1	0	1	2	0	23	0,10%
	35%	35%	0%	9%	0%	0%	0%	4%	4%	0%	4%	9%	0%	100%	
Sociedad Anónima	7	2	2	0	0	1	0	1	2	1	0	4	0	20	0,09%
	35%	10%	10%	0%	0%	5%	0%	5%	10%	5%	0%	20%	0%	100%	
Comandita por Acciones	0	2	0	0	0	0	0	0	0	0	0	0	0	2	0,01%
	0%	100%	0%	0%	0%	0%	0%	0%	0%	0%	0%	0%	0%	100%	
Empresa Asociativa de Trabajo - EAT	2	1	0	0	1	0	0	0	1	0	0	1	0	6	0,03%
	33%	17%	0%	0%	17%	0%	0%	0%	17%	0%	0%	17%	0%	100%	
TOTAL	5291	5577	2607	2557	751	570	1055	1015	2014	208	200	1110	208	23.163	100%
	23%	24%	11%	11%	3%	2%	5%	4%	9%	1%	1%	5%	1%	100%	





CONSOLIDADO DE LOS REGISTROS POR VIGENCIA vs MUNICIPIOS

MUNICIPIO	ESTUDIO VOCACIONAL		ESTUDIO VOCACIONAL		ESTUDIO VOCACIONAL		ESTUDIO VOCACIONAL		ESTUDIO VOCACIONAL		ESTUDIO VOCACIONAL	
	2015	2016	2016	2017	2017	2018	2018	2019	2019	2020	2020	
Puerto Asís	3.930	23%	4.406	23%	4.737	23%	5.126	23%	5.532	24%	5.577	24%
Mocoa	3.651	22%	4.119	22%	4.883	23%	5.386	24%	5.193	23%	5.291	23%
Orito	2.106	13%	2.353	12%	2.336	11%	2.479	11%	2.629	11%	2.557	11%
Valle del Guamuez	1.791	11%	2.239	12%	2.505	12%	2459	11%	2.597	11%	2.607	11%
Villagarzón	1.376	8%	1.530	8%	1.678	8%	1831	8%	1.930	8%	2.014	9%
Puerto Leguizamo	911	5%	1.013	5%	1.117	5%	1024	5%	1.059	5%	1.055	5%
Sibundoy	926	6%	967	5%	1.059	5%	1109	5%	1.162	5%	1.110	5%
San Miguel	600	4%	699	4%	744	4%	822	4%	900	4%	1.015	4%
Puerto Caicedo	539	3%	555	3%	629	3%	723	3%	737	3%	751	3%
Puerto Guzmán	418	2%	418	2%	490	2%	552	2%	567	2%	570	2%
San Francisco	210	1%	230	1%	222	1%	212	1%	224	1%	200	1%
Colón	168	1%	177	1%	238	1%	252	1%	261	1%	208	1%
Santiago	190	1%	173	1%	221	1%	221	1%	227	1%	208	1%
TOTAL	16.816	100%	18.879	100%	20.859	100%	22.196	100%	23.018	100%	23.163	100%



COMPARATIVO DE LOS REGISTROS POR VIGENCIAS vs MUNICIPIOS

MUNICIPIO	2015		2016		DIFERENCIA		2016		2017		DIFERENCIA		2017		2018		DIFERENCIA		2018		2019		DIFERENCIA		2019		2020		DIFERENCIA	
	TOTAL REGISTROS		TOTAL REGISTROS		TOTAL REGISTROS		TOTAL REGISTROS		TOTAL REGISTROS		TOTAL REGISTROS		TOTAL REGISTROS		TOTAL REGISTROS		TOTAL REGISTROS		TOTAL REGISTROS		TOTAL REGISTROS		TOTAL REGISTROS		TOTAL REGISTROS		TOTAL REGISTROS		TOTAL REGISTROS	
Puerto Asís	3.930	23%	4.406	23%	476	Aumentó	4.406	23%	4.737	23%	331	Aumentó	4.737	23%	5.126	23%	389	Aumentó	5.126	23%	5.532	24%	406	Aumentó	5.532	24%	5.577	24%	45	Aumentó
Mocoa	3.651	22%	4.119	22%	468	Aumentó	4.119	22%	4.883	23%	764	Aumentó	4.883	23%	5.386	24%	503	Aumentó	5.386	24%	5.193	23%	-193	Disminuyó	5.193	23%	5.291	23%	98	Aumentó
Orito	2.106	13%	2.353	12%	247	Aumentó	2.353	12%	2.336	11%	-17	Disminuyó	2.336	11%	2.479	11%	143	Aumentó	2.479	11%	2.629	11%	150	Aumentó	2.629	11%	2.557	11%	-72	Disminuyó
Valle del Guamuez	1.791	11%	2.239	12%	448	Aumentó	2.239	12%	2.505	12%	266	Aumentó	2.505	12%	2.459	11%	-46	Disminuyó	2.459	11%	2.597	11%	138	Aumentó	2.597	11%	2.607	11%	10	Aumentó
Villagarzón	1.376	8%	1.530	8%	154	Aumentó	1.530	8%	1.678	8%	148	Aumentó	1.678	8%	1.831	8%	153	Aumentó	1.831	8%	1.930	8%	99	Aumentó	1.930	8%	2.014	9%	84	Aumentó
Puerto Leguizamo	911	5%	1.013	5%	102	Aumentó	1.013	5%	1.117	5%	104	Aumentó	1.117	5%	1.024	5%	-93	Disminuyó	1.024	5%	1.059	5%	35	Aumentó	1.059	5%	1.055	5%	-4	Disminuyó
Sibundoy	926	6%	967	5%	41	Aumentó	967	5%	1.059	5%	92	Aumentó	1.059	5%	1.109	5%	50	Aumentó	1.109	5%	1.162	5%	53	Aumentó	1.162	5%	1.110	5%	-52	Disminuyó
San Miguel	600	4%	699	4%	99	Aumentó	699	4%	744	4%	45	Aumentó	744	4%	822	4%	78	Aumentó	822	4%	900	4%	78	Aumentó	900	4%	1015	4%	115	Aumentó
Puerto Caicedo	539	3%	555	3%	16	Aumentó	555	3%	629	3%	74	Aumentó	629	3%	723	3%	94	Aumentó	723	3%	737	3%	14	Aumentó	737	3%	751	3%	14	Aumentó
Puerto Guzmán	418	2%	418	2%	0	Aumentó	418	2%	490	2%	72	Aumentó	490	2%	552	2%	62	Aumentó	552	2%	567	2%	15	Aumentó	567	2%	570	2%	3	Aumentó
San Francisco	210	1%	230	1%	20	Aumentó	230	1%	222	1%	-8	Disminuyó	222	1%	212	1%	-10	Disminuyó	212	1%	224	1%	12	Aumentó	224	1%	200	1%	-24	Disminuyó
Colón	168	1%	177	1%	9	Aumentó	177	1%	238	1%	61	Aumentó	238	1%	252	1%	14	Aumentó	252	1%	261	1%	9	Aumentó	261	1%	208	1%	-53	Disminuyó
Santiago	190	1%	173	1%	-17	Disminuyó	173	1%	221	1%	48	Aumentó	221	1%	221	1%	0	Igual	221	1%	227	1%	6	Aumentó	227	1%	208	1%	-19	Disminuyó
TOTAL	16.816	100%	18.879	100%	2063	Aumentó	18.879	100%	20.859	100%	1980	Aumentó	20.859	100%	22.196	100%	1.337	Aumentó	22.196	100%	23.018	100%	822	Aumentó	23.018	100%	23.163	100%	145	Aumentó



VARIACIÓN DE LOS REGISTROS POR VIGENCIAS vs ACTIVIDAD ECONÓMICA - CIU

ACTIVIDAD ECONÓMICA	2015		2016		VARIACIÓN		2017		2018		VARIACIÓN		2018		2019		VARIACIÓN		2019		2020		VARIACIÓN	
	CANT	%	CANTI	%			CANT	%	CANT	%			CANT	%	CANT	%			CANT	%	CANT	%		
A	407	2%	460	2%	13%	Aumentó	525	3%	510	2%	-15	Disminuyó	510	2%	513	2%	3	Aumentó	513	2%	422	2%	-91	Disminuyó
B	199	1%	66	0%	-67%	Disminuyó	57	0%	68	0%	11	Aumento	68	0%	72	0%	4	Aumentó	72	0%	75	0%	3	Aumento
C	1141	7%	1364	7%	20%	Aumentó	1557	7%	1623	7%	66	Aumento	1623	7%	1679	7%	56	Aumentó	1679	7%	1610	7%	-69	Disminuyó
D	30	0%	29	0%	-3%	Disminuyó	33	0%	32	0%	-1	Disminuyó	32	0%	28	0%	-4	Disminuyó	28	0%	41	0%	13	Aumento
E	132	1%	149	1%	13%	Aumentó	151	1%	170	1%	19	Aumentó	170	1%	172	1%	2	Aumentó	172	1%	157	1%	-15	Disminuyó
F	641	4%	651	3%	2%	Aumentó	675	3%	713	3%	38	Aumentó	713	3%	664	3%	-49	Disminuyó	664	3%	668	3%	4	Aumento
G	8036	48%	9068	48%	13%	Aumentó	9919	48%	10425	47%	506	Aumentó	10425	47%	10892	47%	467	Aumentó	10892	47%	11616	50%	724	Aumento
H	563	3%	545	3%	-3%	Disminuyó	592	3%	628	3%	36	Aumentó	628	3%	608	3%	-20	Disminuyó	608	3%	622	3%	14	Aumento
I	2145	13%	2538	13%	18%	Aumentó	2990	14%	3407	15%	417	Aumentó	3407	15%	3683	16%	276	Aumentó	3683	16%	3355	14%	-328	Disminuyó
J	433	3%	483	3%	12%	Aumentó	490	2%	476	2%	-14	Disminuyó	476	2%	423	2%	-53	Disminuyó	423	2%	407	2%	-16	Disminuyó
K	146	1%	158	1%	8%	Aumentó	148	1%	151	1%	3	Aumentó	151	1%	160	1%	9	Aumentó	160	1%	175	1%	15	Aumento
L	41	0%	64	0%	56%	Aumentó	78	0%	90	0%	12	Aumentó	90	0%	99	0%	9	Aumentó	99	0%	108	0%	9	Aumento
M	623	4%	687	4%	10%	Aumentó	721	3%	713	3%	-8	Disminuyó	713	3%	743	3%	30	Aumentó	743	3%	739	3%	-4	Disminuyó
N	336	2%	349	2%	4%	Aumentó	402	2%	438	2%	36	Aumentó	438	2%	457	2%	19	Aumentó	457	2%	469	2%	12	Aumento
O	16	0%	14	0%	-13%	Disminuyó	11	0%	17	0%	6	Aumentó	17	0%	18	0%	1	Aumentó	18	0%	16	0%	-2	Disminuyó
P	135	1%	176	1%	30%	Aumentó	186	1%	182	1%	-4	Disminuyó	182	1%	209	1%	27	Aumentó	209	1%	179	1%	-30	Disminuyó
Q	448	3%	460	2%	3%	Aumentó	486	2%	454	2%	-32	Disminuyó	454	2%	458	2%	4	Aumentó	458	2%	441	2%	-17	Disminuyó
R	332	2%	351	2%	6%	Aumentó	431	2%	536	2%	105	Aumentó	536	2%	580	3%	44	Aumentó	580	3%	510	2%	-70	Disminuyó
S	1008	6%	1263	7%	25%	Aumentó	1405	7%	1560	7%	155	Aumentó	1560	7%	1558	7%	-2	Disminuyó	1558	7%	1552	7%	-6	Disminuyó
T	4	0%	4	0%	0%	Se mantuvo	2	0%	2	0%	0	Se Mantuvo	2	0%	1	0%	-1	Disminuyó	1	0%	1	0%	0	Se mantuvo
U	0	0%	0	0%	0%	Se mantuvo	0	0%	1	0%	1	Aumentó	1	0%	1	0%	0	Se mantuvo	1	0%	0	0%	-1	Disminuyó
TOTAL REGISTROS	16.816	100%	18.879	100%	12%	Aumentó	20.859	100%	22.196	100%	1.337	Aumentó	22.196	100%	23.018	100%	822	Aumentó	23.018	100%	23.163	100%	145	Aumentó

Para mayor información

Teléfono: (8) 4227173 ext. 101 -105

Celular: 3133947162

correspondencia@ccputumayo.org.co

www.ccputumayo.org.co

Elaborado por:

Rosa Helena Gómez Velásquez

Directora de Competitividad y Productividad Empresarial



**CÁMARA DE COMERCIO DEL
PUTUMAYO**

Por el Desarrollo Empresarial de la Región

