




CÁMARA DE COMERCIO DEL
PUTUMAYO
Por el Desarrollo Empresarial de la Región
NIT. 891.224.106 - 7

ESTADO DE SITUACIÓN FINANCIERA
CAMARA DE COMERCIO DEL PUTUMAYO
POR LOS PERIODOS TERMINADOS A DIC 31 DE 2019 Y 2018
Expresados Pesos Colombianos
A diciembre 31 de 2019





Activo


2019

2018

	Notas	2019	2018
Activo Corriente:			
Efectivo y equivalentes al efectivo	1	2.554.877.510	2.246.091.133
Cuentas por cobrar	2	134.052.020	47.420.388
Otros Activos no financieros			
Total activos corrientes		2.688.929.529	2.293.511.521
Activos no corrientes:			
cuentas por cobrar	3	8.372.430	
Propiedades, planta y equipo	4	3.718.624.318	3.763.878.254
Inversiones medidas por el método de la participación	5	31.213.840	31.213.840
Otros activos financieros			
Total de activos no corrientes		3.758.210.588	3.795.092.094
Total de activos		6.447.140.118	6.088.603.615
Pasivos y Patrimonio			
Cuentas por pagar	6	343.545.471	300.072.528
Otros pasivos financieros	7	176.508.748	116.595.681
Otros pasivos no financieros	8	624.665.274	978.533.568
Total pasivos corrientes		1.144.719.494	1.395.201.777
Cuentas por pagar	9	13.008.525	3.753.000
Total de pasivos no corrientes		13.008.525	3.753.000
Total pasivos		1.157.728.019	1.398.954.777
Patrimonio			
Fondo social	10	2.702.641.388	2.702.641.388
Otras reservas- ORI			
Ganancias del ejercicio	11	599.763.261	620.540.667
Ganancias acumuladas	12	1.987.007.451	1.366.466.784
Total Patrimonio		5.289.412.099	4.689.648.838
Total patrimonio y pasivos		6.447.140.118	6.088.603.615


Deccy Yanira Ibarra González
Representa Legal
Camara de Comercio del Putumayo



Cindy Vanessa Saenz Guzman
Contadora
TP 185457-T


Harol Ivan Bolaños Salas
Revisor Fiscal
TP. 119314-T
Camara de Comercio del Putumayo
(Vease informe adjunto)





CÁMARA DE COMERCIO DEL
PUTUMAYO
Por el Desarrollo Empresarial de la Región
NIT. 891.224.106 - 7



ESTADO DE SITUACIÓN FINANCIERA
CAMARA DE COMERCIO DEL PUTUMAYO
POR LOS PERIODOS TERMINADOS A DIC 31 DE 2019 Y 2018
Expresados Pesos Colombianos

Notas	A diciembre 31 de 2019			A diciembre 31 de 2018		
	Total consolidado	Publico	Privado	Total consolidado	Publico	Privado
Activo Corriente:						
Efectivo y equivalentes al efectivo	2.554.877.510	1.688.805.844	866.071.666	2.246.091.133	1.174.122.562	1.071.968.571
Cuentas por cobrar	134.052.020	34.714.559	99.337.461	47.420.388	25.361.839	22.058.549
Otros Activos no financieros			966.409.127	2.293.511.521	1.199.484.402	1.094.027.120
Total activos corrientes	2.688.929.529	1.723.520.402	966.409.127	2.293.511.521	1.199.484.402	1.094.027.120
cuentas por cobrar	8.372.430		8.372.430			
Propiedades, planta y equipo	3.718.624.318	3.658.624.318	60.000.000	3.763.878.254	3.703.878.254	60.000.000
Propiedad de inversión (nota 6)						
Inversiones medidas por el método de la participación	31.213.840		31.213.840	31.213.840		31.213.840
Total de activos no corrientes	3.758.210.588	3.658.624.318	99.586.270	3.795.092.094	3.703.878.254	91.213.840
Total de activos	6.447.140.118	5.382.144.721	1.064.995.397	6.088.603.615	4.903.362.656	1.185.240.960
Cuentas por pagar	343.545.471	66.904.211	277.641.260	300.072.528	236.305.174	63.767.354
Otros pasivos financieros	176.508.748	176.508.748	0	116.595.681	116.595.681	
Otros pasivos no financieros	624.665.274	27.003.474	597.661.801	978.533.567	12.331.752	966.201.816
Total pasivos corrientes	1.144.719.494	269.416.433	875.303.061	1.396.201.775	365.232.607	1.029.969.170
Cuentas por pagar	13.008.525	13.008.525	0	3.753.000	3.753.000	
Total de pasivos no corrientes	13.008.525	13.008.525	0	3.753.000	3.753.000	-
Total pasivos	1.157.728.019	282.424.958	875.303.061	1.398.954.775	368.985.607	1.029.969.170
Fondo social	2.702.641.388	2.685.040.943	17.600.445	2.702.641.388	2.685.040.943	17.600.445
Otras reservas- ORI						
Ganancias del ejercicio	599.763.261	565.342.714	34.420.546	620.540.667	610.404.895	10.135.772
Ganancias acumuladas	1.987.007.451	1.849.336.106	137.671.345	1.366.466.784	1.238.931.211	127.535.573
Total Patrimonio	5.289.412.099	5.099.719.763	189.692.336	4.689.648.839	4.534.377.049	155.271.790
Total patrimonio y pasivos	6.447.140.118	5.382.144.721	1.064.995.397	6.088.603.615	4.903.362.656	1.185.240.960

[Signature]
Harold Ivan Bolaños Salas
Revisor Fiscal
TP. 119314-T
Camara de Comercio del Putumayo
(Vease informe adjunto)

[Signature]
Cindy Vanessa Saenz Guzman
Contadora
TP 185457-T
Camara de Comercio del Putumayo

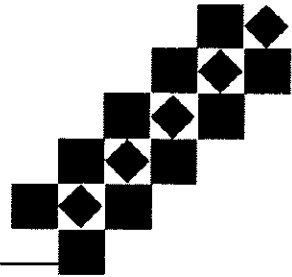
[Signature]
Dacey Ibarra Gonzalez
Representa Legal
Camara de Comercio del Putumayo






CÁMARA DE COMERCIO DEL
PUTUMAYO
Por el Desarrollo Empresarial de la Región
NIT. 891.224.106 - 7


ESTADO DEL RESULTADO INTEGRAL
CAMARA DE COMERCIO DEL PUTUMAYO
POR LOS PERIODOS TERMINADOS A DIC 31 DE 2019 Y 2018
Expresados en pesos Colombianos



	Notas	2019	A diciembre 31 de 2018
Ingresos de actividades ordinarias	13	3.529.808.134	3.034.420.422
Costos de prestación de servicios		-	
Ganancia bruta		3.529.808.134	3.034.420.422
Gastos de la operación		-	
Ganancia operacional		3.529.808.134	3.034.420.422
Otros ingresos	14	141.377.497	126.234.141
Ingresos por subvenciones de gobierno	15	33.941.151	1.243.523.631
Gastos Administrativos	16	(2.924.927.731)	(2.430.672.469)
Otros gastos	17	(180.435.791)	(109.441.426)
Gastos por Subvenciones		-	(1.243.523.631)
Ganancia antes de impuestos		599.763.261	620.540.667
Gasto por impuestos de renta			
Ganancia del periodo	11	599.763.261	620.540.667
Resultado Integral Total		599.763.261	620.540.667


Deccy Yanira Ibarra Gonzalez
Representa Legal
Camara de Comercio del Putumayo



Cindy Vanessa Saenz Guzman
Contadora
TP 185457-T
Camara de Comercio del Putumayo


Harol Ivan Bolaños Salas
Revisor Fiscal
TP. 119314-T
Camara de Comercio del Putumayo
(Vease informe adjunto)





CÁMARA DE COMERCIO DEL
PUTUMAYO
Por el Desarrollo Empresarial de la Región
NIT. 891.224.106 - 7




ESTADO DEL RESULTADO INTEGRAL
CAMARA DE COMERCIO DEL PUTUMAYO
POR LOS PERIODOS TERMINADOS A DIC 31 DE 2019 Y 2018
Expresados en Pesos Colombianos

	A diciembre 31 de 2019			A diciembre 31 de 2018		
	Consolidado	Público	Privado	Consolidado	Público	Privado
Ingresos de actividades ordinarias	3.529.808.134	3.443.256.564	86.551.570	3.034.420.422	2.948.597.510	85.822.912
Costos de prestación de servicios	-	-	-	-	-	-
Ganancia bruta	3.529.808.134	3.443.256.564	86.551.570	3.034.420.422	2.948.597.510	85.822.912
Ganancia operacional	3.529.808.134	3.443.256.564	86.551.570	3.034.420.422	2.948.597.510	85.822.912
Otros ingresos (nota 13)	141.377.497	128.562.751	12.814.747	126.234.141	118.025.827	8.208.314
Ingresos por subvenciones (nota 14)	33.941.151	-	33.941.151	1.243.523.631	22.422.869	1.221.100.762
Gastos administrativos (nota 15)	(2.924.927.731)	(2.853.744.040)	(71.183.691)	(2.430.672.469)	(2.372.678.946)	(57.993.524)
Otros gastos	(180.435.791)	(152.732.561)	(27.703.230)	(109.441.426)	(83.539.496)	(25.901.931)
Gastos por subvenciones de gobierno (nota 16)	-	-	-	(1.243.523.631)	(22.422.869)	(1.221.100.762)
Otros gastos	-	-	-	-	-	-
Ingresos financieros	-	-	-	-	-	-
Gastos financieros	-	-	-	-	-	-
Ganancia antes de impuestos	599.763.261	565.342.714	34.420.546	620.540.667	610.404.895	10.135.772
Gasto por impuestos de renta	-	-	-	-	-	-
Ganancia del período	599.763.261	565.342.714	34.420.546	620.540.667	610.404.895	10.135.772
Resultado Integral Total	599.763.261	565.342.714	34.420.546	620.540.667	610.404.895	10.135.772

Cindy Vanessa Saenz Guzmán
Cindy Vanessa Saenz Guzmán
Gestora
TP 185457-T
Camara de Comercio del Putumayo


Harold Ivan Bolaños Salas
Harold Ivan Bolaños Salas
Revisor Fiscal
TP 119314-T
Camara de Comercio del Putumayo
(Vease informe adjunto)

Decy Yamira Barral González
Decy Yamira Barral González
Representante Legal
Camara de Comercio del Putumayo





CÁMARA DE COMERCIO DEL
PUTUMAYO
Por el Desarrollo Empresarial de la Región
NIT. 891.224.106 - 7



**ESTADO DE CAMBIOS EN EL PATRIMONIO
CAMARA DE COMERCIO DEL PUTUMAYO
POR LOS PERIODOS TERMINADOS A DIC 31 DE 2019 Y 2018**

	Fondo social	Ganancias (pérdidas) acumuladas	Total patrimonio
Saldo a enero 1 de 2018	2.702.641.388	1.366.466.784	4.069.108.171
Ganancia neta del año		620.540.667	
Saldo a diciembre 31 de 2018	2.702.641.388	1.987.007.451	4.689.648.838
Ganancia neta del año		599.763.261	
Saldo a diciembre 31 de 2019	2.702.641.388	2.586.770.712	5.289.412.099

11

11
Efectos superavit por revaluación
Reexpresión de ganancias
acumuladas por corrección de los
errores de periodos anteriores y
cambios en políticas contables.

[Signature]
Dacey Yanira Ibarra González
Representante Legal
Camara de Comercio del Putumayo

[Signature]
Cindy Vanegas Saenz Guzman
Contadora
TP 185457-T
Camara de Comercio del Putumayo


[Signature]
Harol Ivan Bolaños Salas
Revisor Fiscal
TP. 119314-T
Camara de Comercio del Putumayo
(Vease informe adjunto)





CÁMARA DE COMERCIO DEL
PUTUMAYO
Por el Documento Empresarial de la Región
NIT. 891.224.105 - 7


CAMARA DE COMERCIO DE PUTUMAYO
Estado de Flujo de Efectivo - Método Indirecto
Para los años terminados el 31 de Diciembre de 2019 y 2018
(Cifras expresadas en pesos colombianos)





Estado de flujos de efectivo (sinopsis)

Flujos de efectivo procedentes de (utilizados en) actividades de operación (sinopsis)	Nota	2019	2018
Ganancia (pérdida)	18	599.783.261	620.540.667
Ajustes para conciliar la ganancia (pérdida) (sinopsis)			
Ajustes por disminuciones (incrementos) en los inventarios			
Ajustes por la disminución (incremento) de cuentas por cobrar de origen comercial	19	974.700,00 -	863.600
Ajustes por disminuciones (incrementos) en otras cuentas por cobrar derivadas de las actividades de operación	20	94.029.361	919.492.481
Ajustes por el incremento (disminución) de cuentas por pagar de origen comercial	21	15.413.261 -	371.993.021
Ajustes por incrementos (disminuciones) en otras cuentas por pagar derivadas de las actividades de operación	22	97.228.274	1.613.850
Ajustes por gastos de depreciación y amortización	23	210.295.695	166.810.749
Otros ajustes por partidas distintas al efectivo	23	48.215.863 -	28.721.612
Otros ajustes para conciliar la ganancia (pérdida)			
Total ajustes para conciliar la ganancia (pérdida)		179.717.306	688.338.848
Flujos de efectivo netos procedentes (utilizados en) operaciones		779.480.567	1.308.879.515
Otras entradas (salidas) de efectivo	24	353.868.293	763.331.863
Flujos de efectivo netos procedentes de (utilizados en) actividades de operación		425.612.273	2.072.211.377
Flujos de efectivo procedentes de (utilizados en) actividades de inversión (sinopsis)			
Otros pagos para adquirir patrimonio o instrumentos de deuda de otras entidades		- -	15.743.840
Compras de propiedades, planta y equipo	25	116.825.897 -	869.573.794
Dividendos recibidos	26	1.117.957	973.238
Intereses pagados			
Intereses recibidos	26	64.064.283	29.664.155
Impuestos a las ganancias reembolsados (pagados)			
Otras entradas (salidas) de efectivo	26	65.182.240 -	30.637.392
Flujos de efectivo netos procedentes de (utilizados en) actividades de inversión		116.825.897 -	885.317.634
Flujos de efectivo procedentes de (utilizados en) actividades de financiación (sinopsis)			
Incremento (disminución) neto de efectivo y equivalentes al efectivo, antes del efecto de los cambios en la tasa de cambio		308.786.376	1.186.893.743
Efectos de la variación en la tasa de cambio sobre el efectivo y equivalentes al efectivo (sinopsis)			
Incremento (disminución) neto de efectivo y equivalentes al efectivo		308.786.376	1.186.893.743
Efectivo y equivalentes al efectivo al principio del periodo	27	2.246.091.133	1.059.187.390
Efectivo y equivalentes al efectivo al final del periodo	27	2.554.877.510	2.248.081.133

Check 308.786.376 - 1.186.893.743


Decy Yanira Ibarra Gonzalez
Representa Legal
Camara de Comercio del Putumayo


Cindy Vanessa Saenz Guzman
Contadora
TP 185457-T
Camara de Comercio del Putumayo


Harold Ivan Bolaños Salas
Revisor Fiscal
TP. 119314-T
Camara de Comercio del Putumayo
(Vease informe adjunto)

