



RESULTADOS

ENCUESTA EMPRESARIAL DE APERTURA INTELIGENTE SECTOR CONSTRUCCIÓN Y MANUFACTURA




Confecámaras
Red de Cámaras de Comercio



CÁMARA DE COMERCIO DEL
PUTUMAYO
Por el Desarrollo Empresarial de la Región

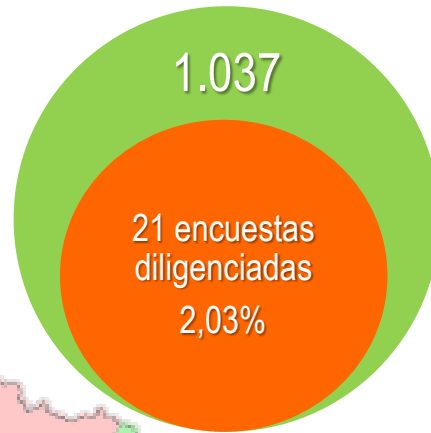
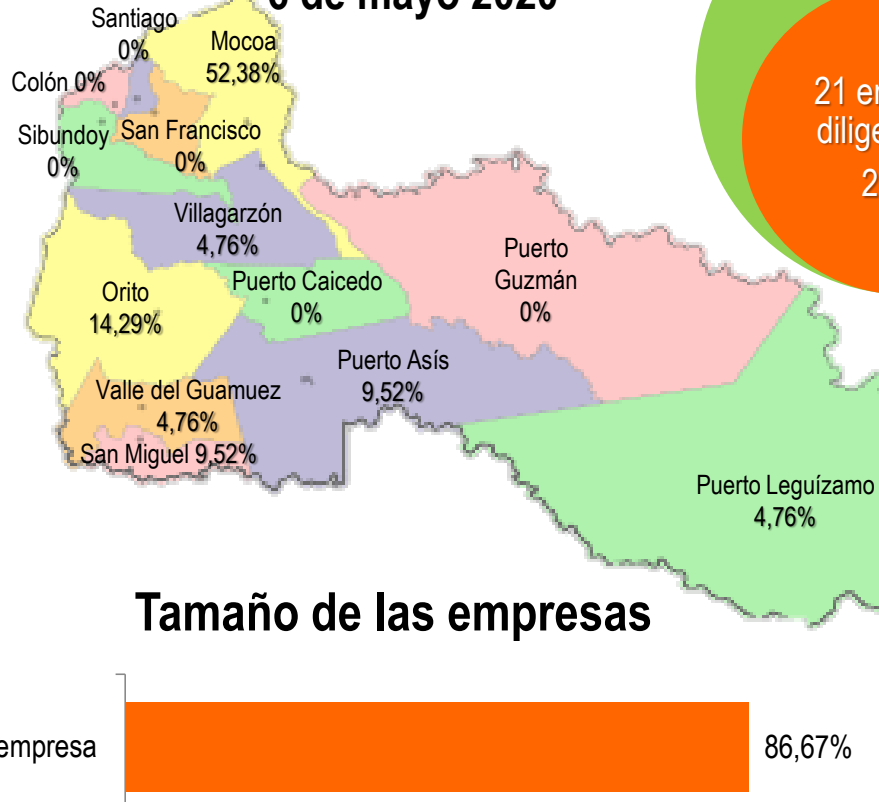




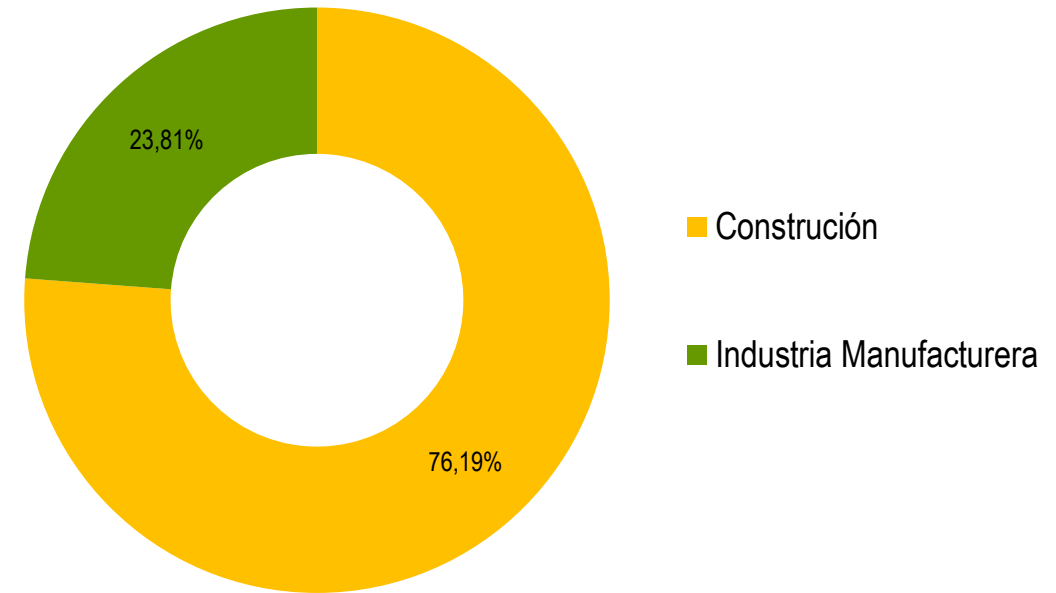
METODOLOGÍA
ENCUESTA
EMPRESARIAL DE
APERTURA INTELIGENTE



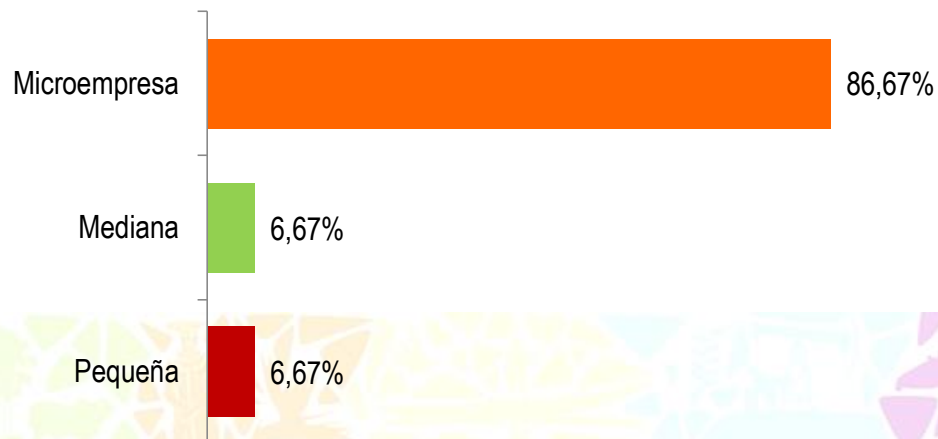
Encuesta digital del
**1 de mayo al
6 de mayo 2020**




Sector en el que se ubica la empresa



Tamaño de las empresas



Fueron enviados 1.037 mensajes de texto a los comerciantes de los sectores de construcción y manufactura, renovados entre 2019 y 2020



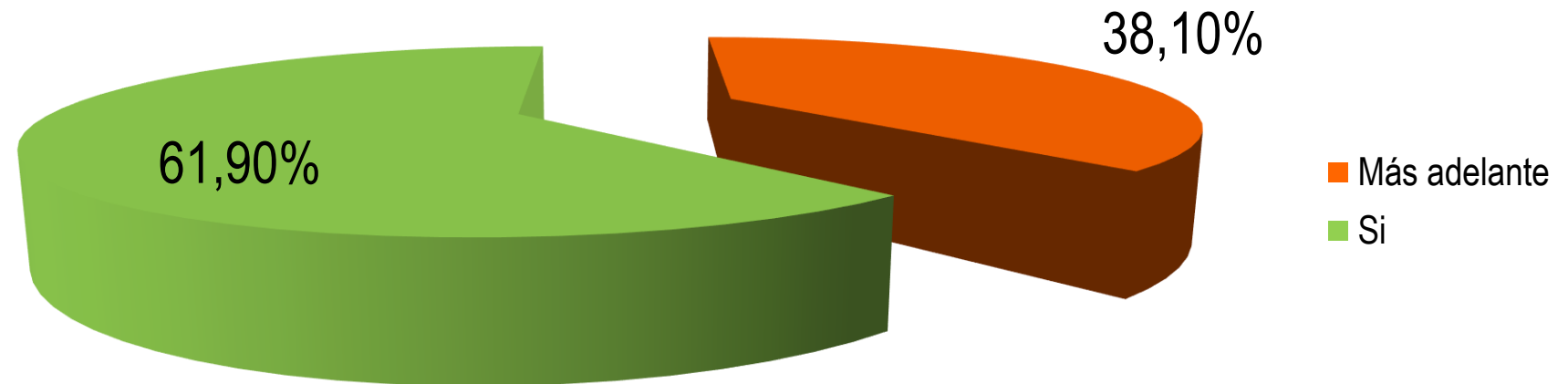
ADOPCIÓN



DE ESTRATEGIAS



Teniendo en cuenta los protocolos de bioseguridad impartidos por el Gobierno Nacional, ¿su empresa volverá a operar a partir de esta semana?



Algunos de los encuestados pretenden realizar apertura progresiva, teniendo en cuenta que están adelantando las acciones necesarias para implementar los protocolos de Bioseguridad establecidos por el Gobierno Nacional, con el fin de dar inicio a su reactivación empresarial.



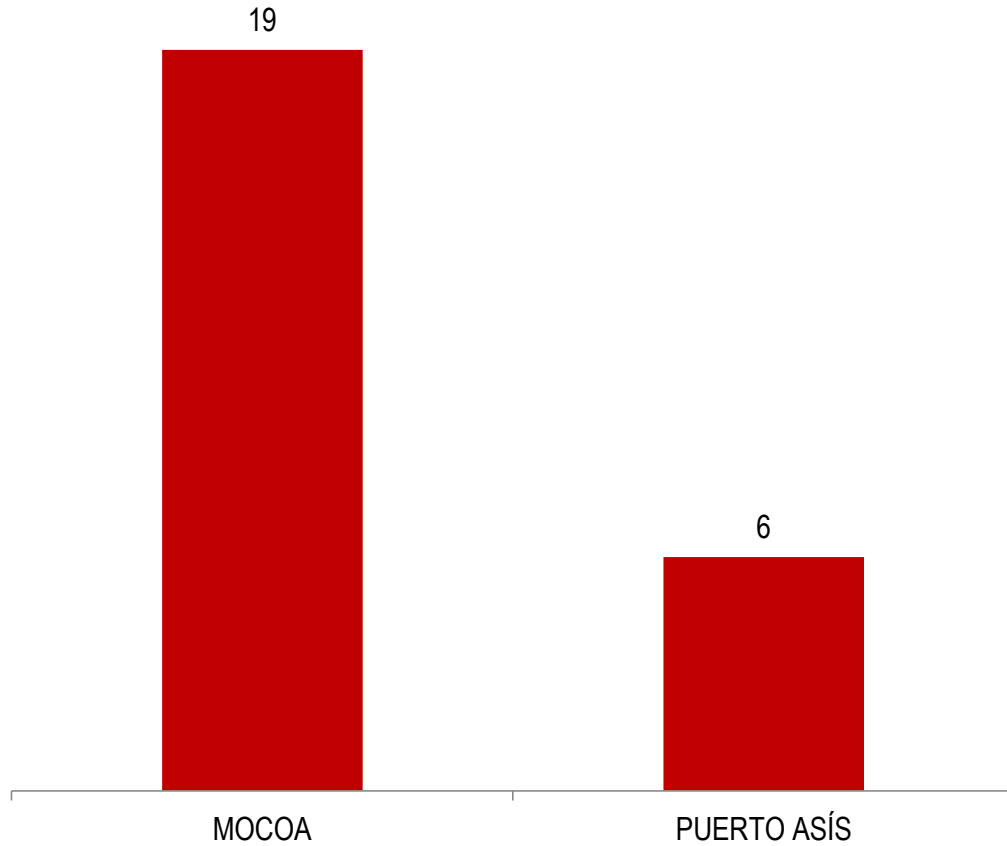
Promedio de empleos por municipio, de acuerdo a cantidad de empresas encuestadas

Municipio	¿Cuántos empleados tiene su empresa actualmente?	¿Con cuántos empleados volverá a operar?
Mocoa	55	37
Villagarzón	3	3
Valle del Guamuez	2	6
San miguel	2	2
Orito	7	7
Puerto Asís	16	18
Puerto Leguizamo	1	1
Total Empleados	86	74

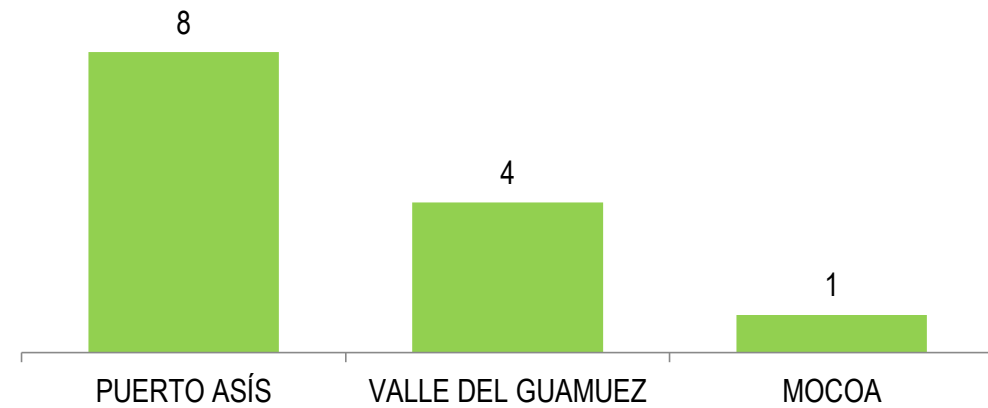
Para el reinicio de las operaciones, su planta de personal?:



DESVINCULACIONES



VINCULACIONES



Los resultados obtenidos son la diferencia entre el personal contratado actualmente y el personal con el que se dará inicio a las actividades laborales en estos sectores.



Para mayor información

Teléfono: (8) 4227173

Celular: 3112221103

correspondencia@ccputumayo.org.co

www.ccputumayo.org.co



**CÁMARA DE COMERCIO DEL
PUTUMAYO**

Por el Desarrollo Empresarial de la Región

